

Relacionamento entre Linhas

CORRECTO




INCORRECTO

DESENHO BÁSICO – AULA 10


Cortes

Acompanhando pela apostila

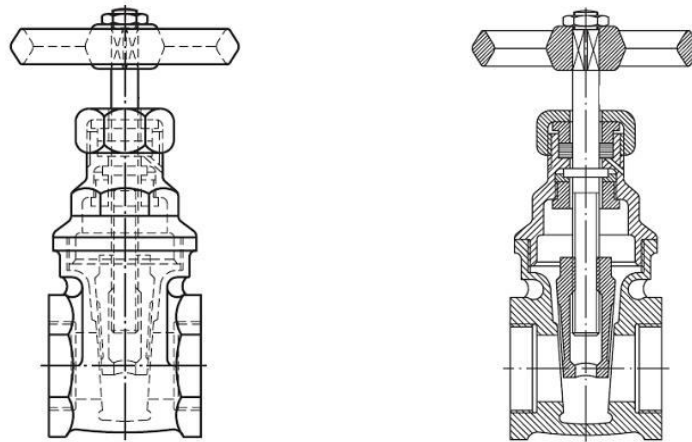


- Vistas em Cortes
 - páginas 108 a 121
 - arquivo 12
- leitura complementar opcional:
 - aulas 11 a 17 do Telecurso 2000

Cortes: introdução

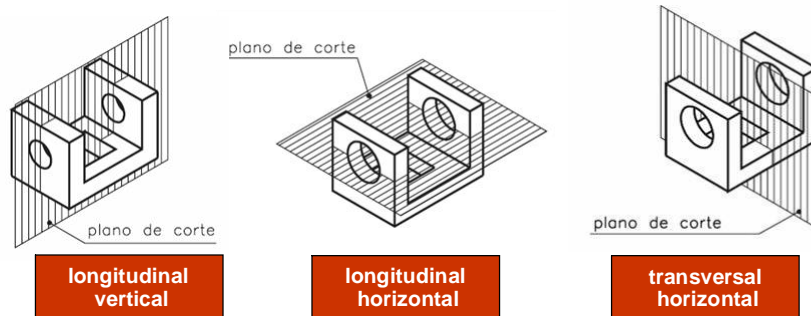


Cortes: introdução

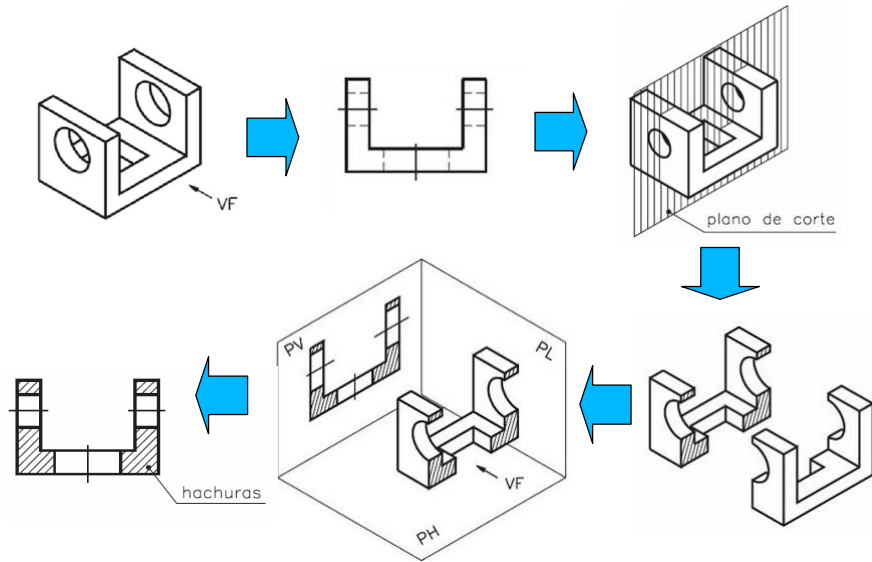


Cortes: planos de corte

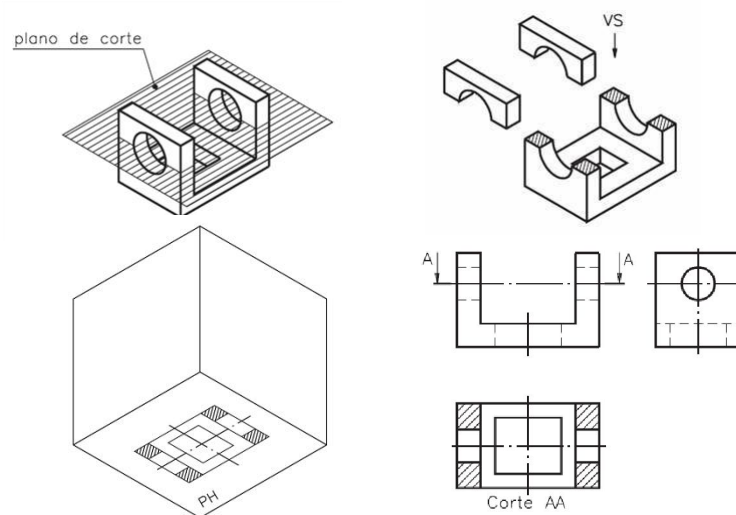
- orientações mais comuns dos planos de corte



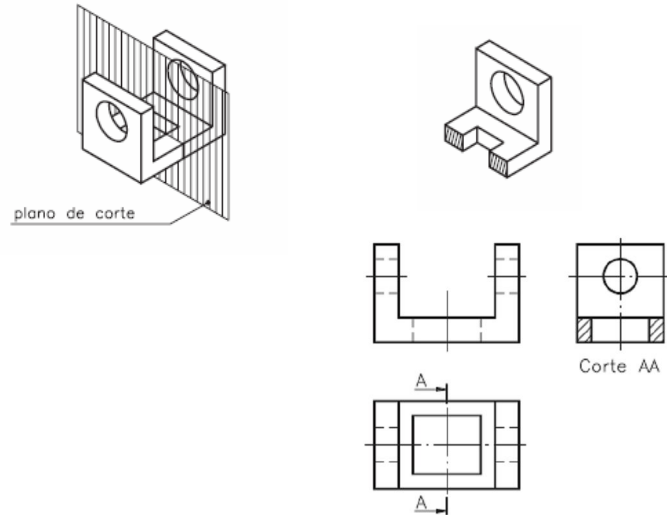
Cortes na vista frontal




Corte na vista superior



Corte na vista lateral

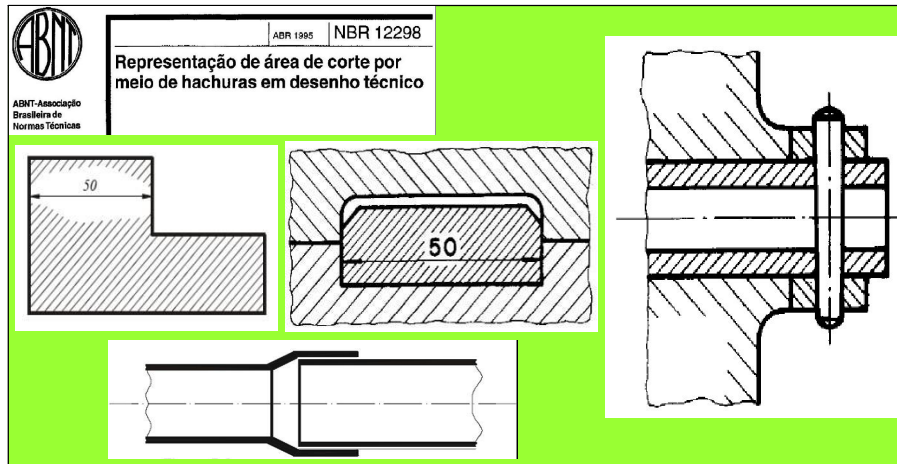


Cortes: hachuras





Cortes: hachuras

- normas para hachuras



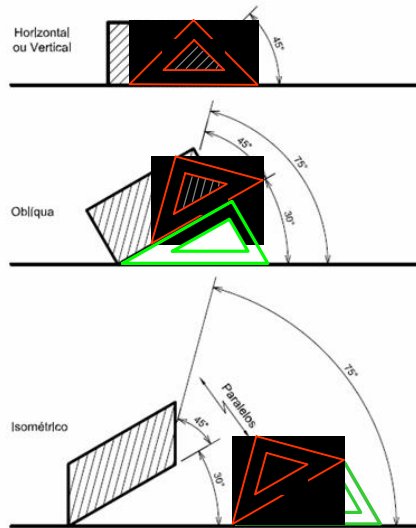
Cortes: hachuras

- normas para hachuras

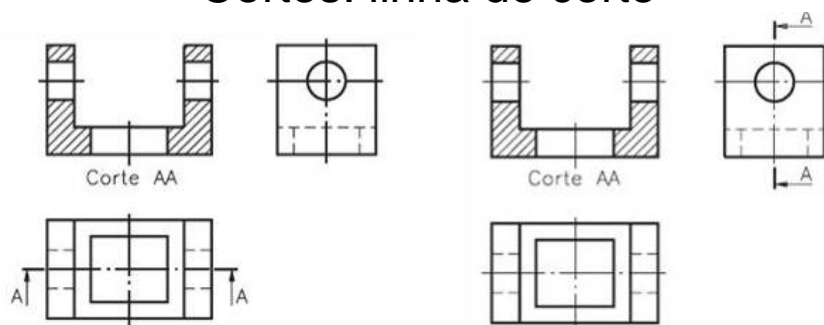
 <div> <div>MAR 1994</div> <div>NBR 8403</div> </div> <div> <div>Aplicação de linhas em desenhos - Tipos de linhas - Larguras das linhas</div> </div>		
<div>B</div> 	<div>Contínua estreita</div>	<div>B1 linhas de interseção imaginárias</div> <div>B2 linhas de cotas</div> <div>B3 linhas auxiliares</div> <div>B4 linhas de chamadas</div> <div>B5 hachuras</div> <div>B6 contornos de seções rebatidas na própria vista</div> <div>B7 linhas de centros curtas</div>

Cortes: hachuras

Espaçamento das linhas entre 0,7 e 3 mm

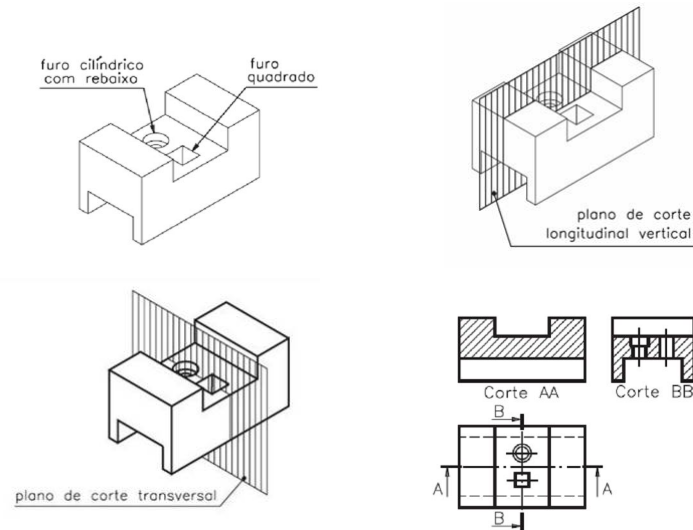


Cortes: linha de corte

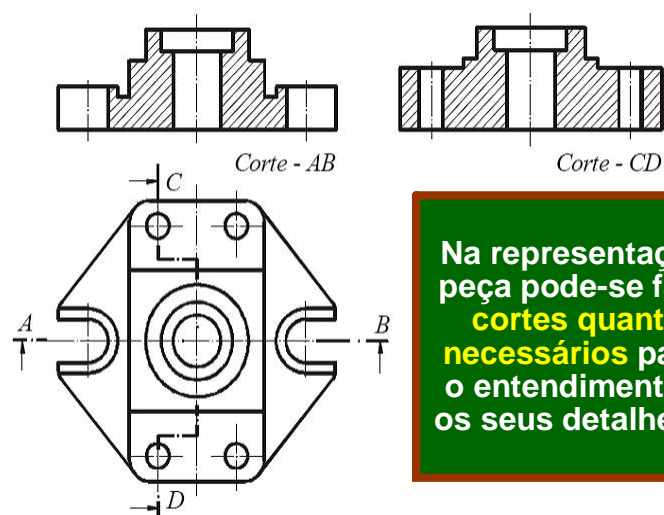


	<p>ABNT - Associação Brasileira de Normas Técnicas</p> <p>MAI 1984 NBR 8403</p> <p>Aplicação de linhas em desenhos - Tipos de linhas - Larguras das linhas</p>	
<p>H</p>		<p>Traço e ponto estreita, larga nas extremidades e na mudança de direção</p> <p>H1 planos de cortes</p>

Cortes: quantidade

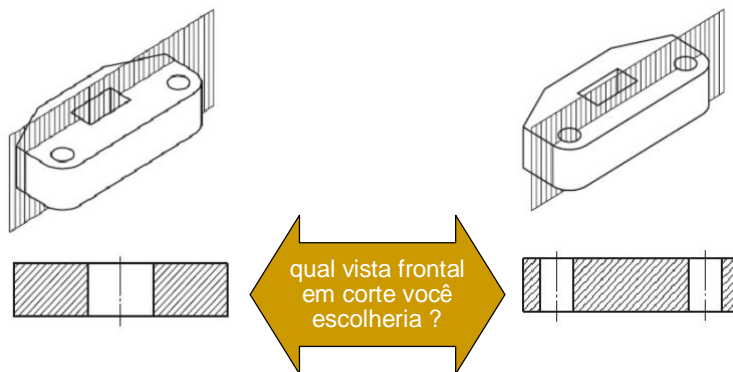


Cortes: quantidade



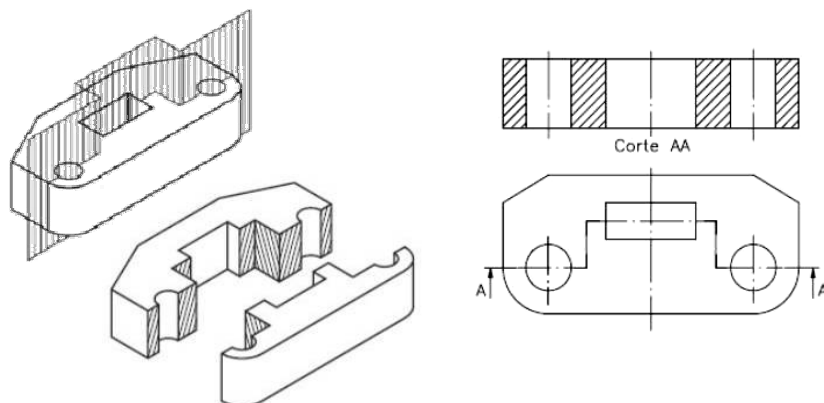
Corte composto

- Esta peça necessitaria de dois cortes paralelos para ser bem representada



Corte composto

- No caso da peça do slide anterior, deve-se usar um corte só, mas composto por dois planos paralelos



Exercício

- Represente, na vista superior, as indicações dos planos de corte (linha de corte, nome e setas)

