



Formas Jurídicas de Constituição

TIPOS DE SOCIEDADE

- Entende-se por contrato social (ou contratualismo) um acordo entre os membros de uma sociedade, pelo qual reconhecem a autoridade, igualmente sobre todos, de um conjunto de regras, de um regime político ou de um governante.

TIPOS DE SOCIEDADE

Empresário

Sociedade
Simple

Sociedade
Empresária

Sociedade
em Nome Coletivo

Sociedade
em Comandita Simple

Sociedade
Anônima

Sociedade
Limitada

Sociedade
em Comandita por Ações



INSTITUTO FEDERAL
SANTA CATARINA
Campus Araranguá

FORMALIZANDO O NEGÓCIO

REGIN - Sistema de Registro Integrado

A Junta Comercial do Estado de Santa Catarina e o Governo Estadual lançaram este projeto que é pioneiro no país, visando desburocratizar o processo de abertura, atualização e fechamento de empresas, modernizando os serviços oferecidos pela Junta.

FORMALIZANDO O NEGÓCIO

Objetivos do REGIN:

- Modernizar e desburocratizar o processo de abertura de uma empresa.
- Informar às instituições conveniadas o Registro do Contrato Social e suas atualizações.
- Atualizar o cadastro da JUCESC com os dados de registro da empresa nos cadastros dos órgãos conveniados.
- Disponibilizar consulta às partes interessadas.
- Órgão centralizador: JUCESC.

FORMALIZANDO O NEGÓCIO

Funcionamento do REGIN:

O cidadão, no ato do registro do seu contrato social na JUCESC, recebe:

- O número do CNPJ , da SRF.
- O número de Inscrição Estadual, da SEFAZ.
- Os protocolos de solicitação de Alvará de funcionamento da prefeitura, do corpo de bombeiros, Vigilância Sanitária e outras instituições necessárias ao processo.
- A relação dos documentos a serem apresentados às diversas instituições e valores da taxas.

FORMALIZANDO O NEGÓCIO

Pedido de Viabilidade:

Junta Comercial - Verifica se o nome da empresa atende a legislação vigente e se o objeto do Contrato Social esta de acordo com o código de atividades econômicas,

SEFAZ – Verifica se há algum impedimento quanto ao quadro societário,

Prefeitura Municipal – Verifica se o local escolhido para abertura da empresa permite esse tipo de negócio,

Cidadão – Poderá acompanhar sua solicitação pela internet (www.jucesc.sc.gov.br).

FORMALIZANDO O NEGÓCIO

Principais Vantagens do REGIN para o Empresário:

- Em um só lugar é feito todo o trâmite para a constituição da empresa.**
- Economizará tempo e custo na abertura da empresa, e no final do processo receberá uma relação com custo estimado dos gastos, documentação necessária e possíveis impedimentos para abertura da mesma.**
- Acompanhamento online do processo, sendo informado do deferimento, indeferimento e das pendências.**



FORMALIZANDO O NEGÓCIO

Principais Vantagens do REGIN para as Instituições:

- Unificar e centralizar na Junta Comercial a entrada de todos os documentos e das informações da empresa,
- As informações das atualizações feitas na Junta Comercial são enviadas eletronicamente às entidades conveniadas para que atualizem seus cadastros,
- Recepção na Junta Comercial das informações de cada instituição relativas à empresa envolvida no processo, criando um link entre elas.

FORMALIZANDO O NEGÓCIO

No site da JUCESC, no “link” Regin, selecione Pedido de Viabilidade:

The screenshot displays the JUCESC (Junta Comercial do Estado de Santa Catarina) website. The header includes the JUCESC logo and navigation links: Home, Mapa, Contato, Ouvidoria, and a search bar labeled 'Pesquisar no Portal'. Below the header, there are tabs for 'Informações' and 'Institucional'. The main content area is titled 'SERVIÇOS ON-LINE' and features a 'voltar' button. A descriptive text states: 'Esta etapa visa verificar se a localização pretendida para a nova empresa é compatível com as normas da região sobre zoneamento. Efetue sua Consulta de viabilidade na Prefeitura Municipal, para verificar se o local escolhido está aprovado pela Prefeitura para abertura de seu negócio.' Below this text, two options are listed: 'Pedido de Consulta de Viabilidade' (highlighted with a red arrow) and 'Acompanhamento da Consulta de Viabilidade/Inscrição'. On the left side, there is a sidebar with a 'Consultar Processo' section containing a search box and a list of services: Nome Empresarial, Pesquisa de NIRE, Certidão Simplificada, Certidão de Inteiro Teor, Registro Empresarial, Consulta de Viabilidade, Consulta de Inscrição, and SIARCO On-line (Extranet). Each service has a red arrow icon next to it. At the bottom left, there is a logo for 'SANTA CATARINA Campus Araranguá'.

FORMALIZANDO O NEGÓCIO

Será mostrada a seguinte tela, preencha os dados da empresa:

PEDIDO DE VIABILIDADE				
(1) - Dados da Empresa	(2) - Objeto Social e CNAE	(3) - Nomes Empresariais	(4) - Sócio/responsável	(5) - Inf. Complementarias
• CPF • CNPJ do Solicitante	<input type="text"/>			
Email	<input type="text"/>			
Tipo de Empresa	<input type="text"/>			
Tipo de Inscrição	<input type="text"/>			
Area Utilizada (M2)	<input type="text"/>			
Número Registro Imobiliário	<input type="text"/>			
Informe o CEP	<input type="text"/> <input type="button" value="Buscar"/> <input type="button" value="Pesquisar"/>			
UF	<input type="text"/>			
Município	<input type="text"/>			
Bairro	<input type="text"/>			
Tipo de Logradouro	<input type="text"/>			
Logradouro	<input type="text"/>			
Número	<input type="text"/>			
Complemento	<input type="text"/>			
Executado todos os cinco passo tecle o botão Enviar, caso contrario, passe ao passo (2).				
<input type="button" value="Enviar"/> <input type="button" value="Novo"/>				

FORMALIZANDO O NEGÓCIO

Descreva o objeto social, em seguida selecione a atividade econômica:

(1) - Dados da Empresa	(2) - Objeto Social e CNAE	(3) - Nomes Empresariais	(4) - Sócio/responsável	(5) - Inf. Complementarias			
Descrição do objeto social							
<div></div>							
<p>Para selecionar o código da CNAE utilize os botões abaixo a direita: . Botão (H) permite uma seleção por ordem hierárquica das atividades, . Botão (P) faz a pesquisa por combinação de palavras existentes no objeto social.</p>							
Codificação da Atividade Econômica							
<div></div> <div></div> <div>H</div> <div>P</div>							
<p>Uma vez selecionado o tipo de atividade: Principal ou Secundária aperte o botão Adicionar. Para cada atividade repita a ação anterior. Caso necessite eliminar uma atividade adicionada erroneamente, proceda da seguinte forma: posicione e tecle o 'mouse' no Cod. CNAE que deseja eliminar. Automaticamente será habilitado o botão Apagar.</p>							
Tipo de Atividade							
<div></div> <div>Adicionar</div> <div>Apagar</div>							
<table border="1"><thead><tr><th>Cod. CNAE</th><th>Tipo</th><th>Descrição</th></tr></thead><tbody></tbody></table>					Cod. CNAE	Tipo	Descrição
Cod. CNAE	Tipo	Descrição					

Ao término da codificação da CNAE passe para o passo (3) .

FORMALIZANDO O NEGÓCIO

Preencha a ficha de Nome da Empresa:

(1) - Dados da Empresa	(2) - Objeto Social e CNAE	(3) - Nomes Empresariais	(4) - Sócio/responsável	(5) - Inf. Complementares
------------------------	----------------------------	--------------------------	-------------------------	---------------------------

OPÇÕES PARA A PESQUISA DE NOME EMPRESARIAL:

Atenção: Preencher os campos abaixo com três opções de nome empresarial, observando, na sequência, a ordem de interesse decrescente. A pesquisa será efetuada a partir do primeiro nome e os subseqüentes somente serão pesquisados se os anteriores apresentarem colidência.

1	<input type="text"/>
2	<input type="text"/>
3	<input type="text"/>

Observações:

- 1 - FIRMA MERCANTIL INDIVIDUAL que contenha termo(s) diferenciador(es) que expresse(m) atividade(s) econômica(s), a(s) atividade(s) que consta(m) do nome da empresa DEVERÁ(ÃO) ser explicitadas no objeto da empresa.
- 2 - A pesquisa prévia do nome empresarial NÃO SIGNIFICA RESERVA DO NOME. A proteção somente se dá com o arquivamento de ato constitutivo ou de ato de alteração com mudança de nome.
- 3 - [Passe ao passo \(4\).](#)

FORMALIZANDO O NEGÓCIO

Preencha a ficha de Sócios:

(1) - Dados da Empresa	(2) - Objeto Social e CNAE	(3) - Nomes Empresariais	(4) - Sócio/responsável	(5) - Inf. Complementarias			
<input checked="" type="radio"/> CPF <input type="radio"/> CNPJ <input type="text"/>							
Nome do Socio <input type="text"/>							
Nome da Mae <input type="text"/>							
<input type="button" value="Adicionar"/> <input type="button" value="Apagar"/>							
<table border="1"><thead><tr><th>CPF/CNPJ Socio</th><th>Nome</th><th>Nome da Mãe</th></tr></thead></table>					CPF/CNPJ Socio	Nome	Nome da Mãe
CPF/CNPJ Socio	Nome	Nome da Mãe					

Ao completar o quadro societário passe para o passo (5) .

FORMALIZANDO O NEGÓCIO

Preencha a ficha de Outros Dados:

(1) - Dados da Empresa

(2) - Objeto Social e CNAE

(3) - Nomes Empresariais

(4) - Sócio/responsável

(5) - Inf. Complementarias

Neste passo são solicitadas as informações complementares necessária para verificar a viabilidade da Empresa. Para cada **Informação Cor** complete o campo **Tipo de Informação** e aperte o botão **Adicionar**. Caso necessite modificar alguma informação haja da seguinte maneira na informação equivocada para habilitar o botão **Apagar**, posicione agora o 'mouse' no botão **Apagar** e tecle. Uma vez apagada da lista esta outra vez com a informação correta.

Informação Complementar

Tipo de Informação

Adicionar

Apagar

HORARIO DE FUNCIONAMENTO
OCUPAÇÃO DO IMOVEL
NUMERO DE FUNCIONARIOS
CAPACIDADE DE VEICULOS NO ESTACIONAMENTO
TELEFONE

Descrição

Valor

Ao completar todas as informações solicitadas, retorne ao passo (1) e tecle **Enviar**.

FORMALIZANDO O NEGÓCIO

Voltar para a tela de Dados da Empresa (1) e clicar no botão “Enviar”.

(1) - Dados da Empresa	(2) - Objeto Social e CNAE	(3) - Nomes Empresariais	(4) - Sócio/responsável	(5) - Inf. Complementar
Contador <input type="radio"/> Sim <input checked="" type="radio"/> Não				
<input checked="" type="radio"/> CPF <input type="radio"/> CNPJ Solicitante <input type="text" value="038.159.159-02"/> <input type="text" value="TESTE PARA O REGIN - 20080423 1"/>				
Protocolo	<input type="text"/> ... <input type="button" value="Buscar"/>			
Email	<input type="text" value="mnagel@pscs.com.br"/>			
Tipo de Empresa	<input type="text" value="Empresarial"/>			
Tipo de Inscrição	<input type="text"/>			
Área Utilizada (M2)	<input type="text" value="20"/>			
Nº.Cadastro Imobiliário(IPTU)	<input type="text" value="123"/> (0 se for zona rural)			
Informe o CEP	<input type="text" value="88900000"/> <input type="button" value="Buscar"/> <input type="button" value="Pesquisar"/>			
UF	<input type="text" value="SC"/>			
Município	<input type="text" value="ARARANGUÁ"/>			
Bairro/Loteamento	<input type="text" value="CENTRO"/>			
Tipo de Logradouro	<input type="text" value="AVENIDA"/>			
Logradouro	<input type="text" value="GETULIO VARGAS"/>			
Número	<input type="text" value="1"/>			
Complemento	<input type="text" value="BL A"/>			
Ponto de Referência	<input type="text" value="XJ"/>			
Executado todos os cinco passos tecle o botão Enviar, caso contrario, passe ao passo (2).				
=> <input type="button" value="Enviar"/> <input type="button" value="Novo"/>				

FORMALIZANDO O NEGÓCIO

O pedido de viabilidade é encaminhado. O empresário deve anotar o número do protocolo para poder acompanhar o andamento do mesmo.

Registro(s) guardado(s) com sucesso Numero de Protocolo: 99800000218910

[Ver Relatório](#)

FORMALIZANDO O NEGÓCIO

Na página da Junta Comercial, pode ser feito o acompanhamento do pedido, com o número do protocolo.

Consultar Processo ?

Número

Serviços on.line

- Nome Empresarial »
- Pesquisa de NIRE »
- Certidão Simplificada »
- Certidão de Inteiro Teor »
- Registro Empresarial »
- Consulta de Viabilidade »
- Consulta de Inscrição »
- SIARCO On-line (Extranet) »

SERVIÇOS ON-LINE

[« voltar](#)

Esta etapa visa verificar se a localização pretendida para a nova empresa é compatível com as normas da região sobre zoneamento. Efetue sua Consulta de viabilidade na Prefeitura Municipal, para verificar se o local escolhido está aprovado pela Prefeitura para abertura de seu negócio.

- Pedido de Consulta de Viabilidade
- Acompanhamento da Consulta de Viabilidade/Inscrição **<=**

SANTA CATARINA
Campus Araranguá

FORMALIZANDO O NEGÓCIO

É mostrada a tela com os parâmetros de seleção. Informe o Número do Protocolo.

CONSULTA DE PROTOCOLOS

**Para pedidos de alvará, é necessário preencher tanto o Protocolo quanto o CNPJ.
Para pedidos de viabilidade, apenas o Protocolo é suficiente.**

Protocolo

Buscar

CNPJ

FORMALIZANDO O NEGÓCIO

Informa o estado do processo, verificando a viabilidade e pendências.

CONSULTA DE PROTOCOLOS	
Protocolo	99800000218910
Nome da Empresa	TESTE PARA O REGIN - 20080423 1
Estado do Processo	EM ANÁLISE PELA JUNTA COMERCIAL
Data de Atualização	

[Viabilidade](#) [Pendências](#) [Baixar Arquivo](#)

FORMALIZANDO O NEGÓCIO

O Botão Pendências mostra o status e as pendências da Viabilidade.

CONSULTA DE PENDÊNCIAS	
Protocolo	99800000218910
Nome da Empresa	TESTE PARA O REGIN - 20080423 1

Instituições
PREFEITURA MUNICIPAL DE ARARANGUA
SECRETARIA ESTADUAL DA FAZENDA
JUNTA COMERCIAL DO ESTADO DE SANTA CATARINA - JUCESC

Descrição	Data de Envio	Data de Resposta	Status
NOME EMPRESARIAL	24/4/2008 16:28:15	24/4/2008 16:44:25	DEFERIDO
COMPATIBILIDADE DO CNAE COM O OBJETO DO CONTRATO SOCIAL	24/4/2008 16:28:15	24/4/2008 16:44:25	DEFERIDO

Total: - Página: 1 de Anterior << <[]> >> Próximo

FORMALIZANDO O NEGÓCIO

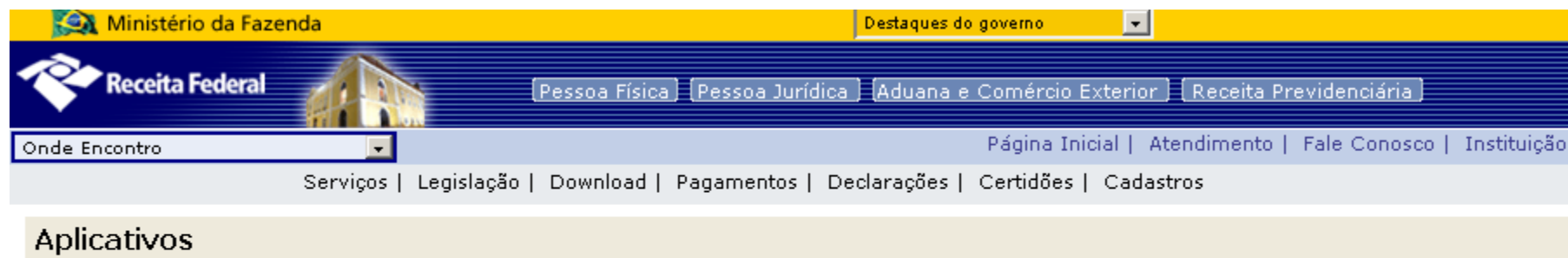
Registro Empresarial - Receita

O pedido sendo deferido o próximo passo é a solicitação do CNPJ. O cidadão deve entrar na página da Receita Federal e gerar o DBE (Documento Básico de Entrada). Para isto, acesse a página da Receita Federal e escolha a opção: “Cadastros” / “CNPJ – Pessoa Jurídica” / “Aplicativos” .

The screenshot shows the official website of the Brazilian Ministry of Finance (Ministério da Fazenda) and the Federal Revenue Service (Receita Federal). The header includes the ministry's name and a dropdown menu for "Destaque do governo". Below this, the "Receita Federal" logo is displayed alongside navigation tabs for "Pessoa Física", "Pessoa Jurídica", "Aduana e Comércio Exterior", and "Receita Previdenciária". A search bar labeled "Onde Encontro" is present. The main navigation bar lists various services: "Serviços", "Legislação", "Download", "Pagamentos", "Declarações", "Certidões", and "Cadastros". On the left side, there are language options for "English" and "Espanol", a "NOTÍCIAS" section with a link to "Importação de produtos para transporte...", and an "AGENDA TRIBUTÁRIA" for May 2008. The central area features the "e-CAC Centro Virtual de ao Contribuinte" logo with the tagline "Agende seus serviços.". A dropdown menu is open, showing options: "CPF - Pessoa Física", "CNPJ - Pessoa Jurídica", "Cafir - Imóvel Rural", "CNIS - Informações Sociais", and "CEI - Específico do INSS". To the right of this menu, a list of services is displayed, including "Orientações", "PJ Domiciliada Exterior", "Convênios J. Comerciais", "Simples Nacional", "Aplicativos", "Consultas", "Tabelas", "CNAE", "Cancelamento da Solicitação", and "Busca de CEP". Below the menu, there are sections for "Declaração de Informações Econômico-fiscais da Pessoa Jurídica - DIPJ 2008", "Receitanet 2008.04" (noting a new version including DIPJ 2008 transmission), and "Declaração Anual do Simples Nacional - DASN". The footer includes the "Campus Araraquã" logo.

FORMALIZANDO O NEGÓCIO

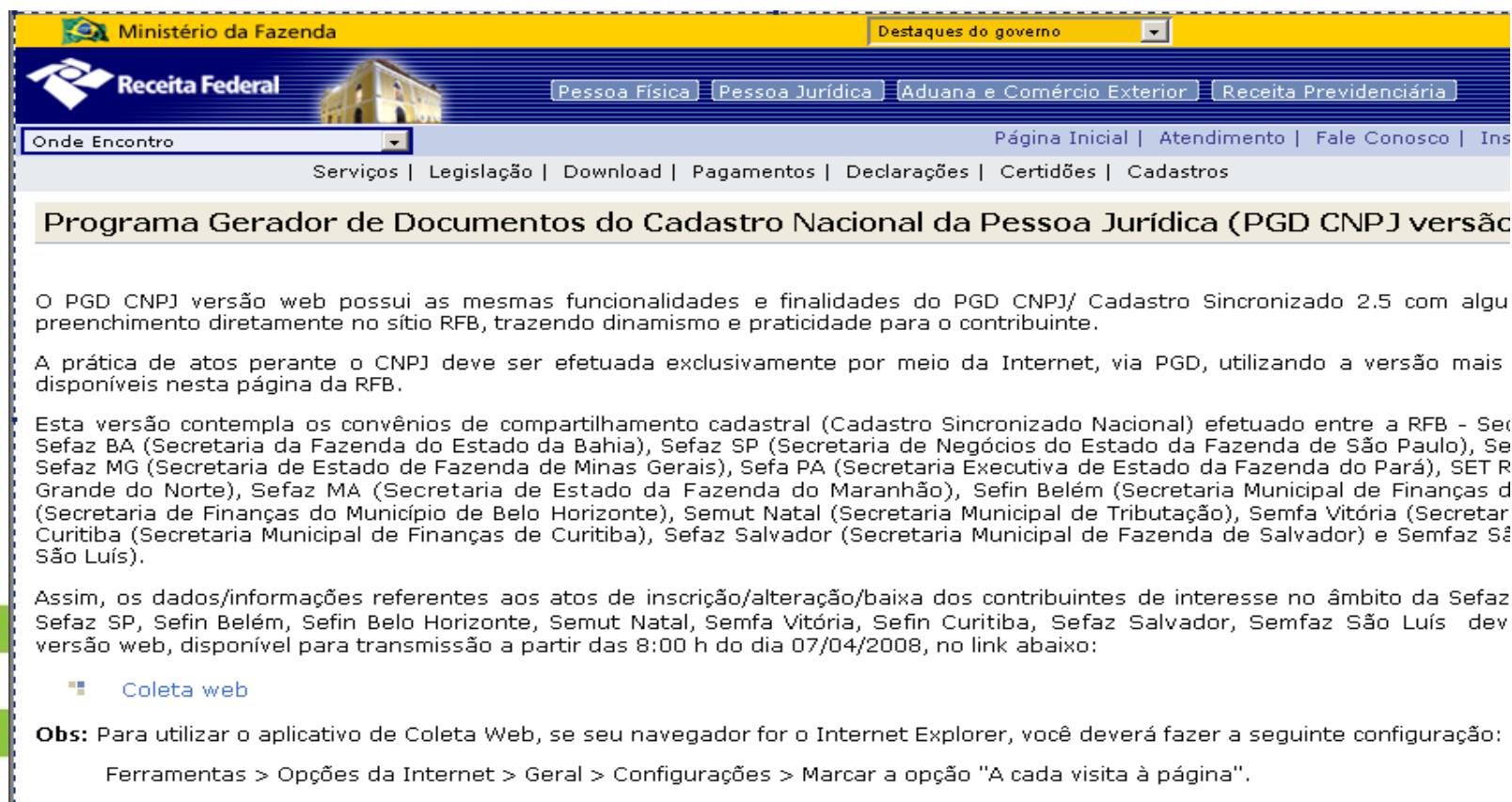
Selecionar a opção “Coleta Online (Web)”:



- Coleta Offline (PGD)
- Coleta Online (Web)
- Classificador do Objeto Social (Web)

FORMALIZANDO O NEGÓCIO

Clicar em “Coleta Web”, em seguida preencher os formulários de acordo com as instruções da Receita para gerar o DBE.



The screenshot displays the official website of the Receita Federal (Brazilian Tax Authority). The header features the logo and name of the Ministério da Fazenda, along with a dropdown menu for 'Destaques do governo'. Below this, the 'Receita Federal' logo is prominent, followed by navigation tabs for 'Pessoa Física', 'Pessoa Jurídica', 'Aduana e Comércio Exterior', and 'Receita Previdenciária'. A search bar labeled 'Onde Encontro' is visible. The main navigation bar includes links for 'Página Inicial', 'Atendimento', 'Fale Conosco', and 'Ins'. Below the navigation bar, a section titled 'Programa Gerador de Documentos do Cadastro Nacional da Pessoa Jurídica (PGD CNPJ versão web)' is highlighted. The text describes the PGD CNPJ versão web as having the same functionalities and purposes as the PGD CNPJ/ Cadastro Sincronizado 2.5, allowing for direct filling on the RFB website. It lists the states and municipalities covered by the program, including Bahia, São Paulo, Minas Gerais, Pará, Maranhão, Belo Horizonte, Natal, Vitória, Curitiba, and Salvador. A link labeled 'Coleta web' is provided for users to access the application. An 'Obs:' (Note) section specifies that for Internet Explorer, users must configure the 'Ferramentas > Opções da Internet > Geral > Configurações > Marcar a opção "A cada visita à página"'.

Ministério da Fazenda

Destaques do governo

Receita Federal

Pessoa Física | Pessoa Jurídica | Aduana e Comércio Exterior | Receita Previdenciária

Onde Encontro

Página Inicial | Atendimento | Fale Conosco | Ins

Serviços | Legislação | Download | Pagamentos | Declarações | Certidões | Cadastros

Programa Gerador de Documentos do Cadastro Nacional da Pessoa Jurídica (PGD CNPJ versão web)

O PGD CNPJ versão web possui as mesmas funcionalidades e finalidades do PGD CNPJ/ Cadastro Sincronizado 2.5 com algum preenchimento diretamente no site RFB, trazendo dinamismo e praticidade para o contribuinte.

A prática de atos perante o CNPJ deve ser efetuada exclusivamente por meio da Internet, via PGD, utilizando a versão mais disponível nesta página da RFB.

Esta versão contempla os convênios de compartilhamento cadastral (Cadastro Sincronizado Nacional) efetuado entre a RFB - Sefaz BA (Secretaria da Fazenda do Estado da Bahia), Sefaz SP (Secretaria de Negócios do Estado da Fazenda de São Paulo), Sefaz MG (Secretaria de Estado de Fazenda de Minas Gerais), Sefaz PA (Secretaria Executiva de Estado da Fazenda do Pará), SET R Grande do Norte), Sefaz MA (Secretaria de Estado da Fazenda do Maranhão), Sefin Belém (Secretaria Municipal de Finanças de Belém), Sefin Belo Horizonte (Secretaria Municipal de Finanças de Belo Horizonte), Semut Natal (Secretaria Municipal de Tributação), Semfa Vitória (Secretaria Municipal de Finanças de Vitória), Sefaz Curitiba (Secretaria Municipal de Finanças de Curitiba), Sefaz Salvador (Secretaria Municipal de Fazenda de Salvador) e Semfaz São Luís).

Assim, os dados/informações referentes aos atos de inscrição/alteração/baixa dos contribuintes de interesse no âmbito da Sefaz Sefaz SP, Sefin Belém, Sefin Belo Horizonte, Semut Natal, Semfa Vitória, Sefin Curitiba, Sefaz Salvador, Semfaz São Luís devem ser transmitidos via PGD CNPJ versão web, disponível para transmissão a partir das 8:00 h do dia 07/04/2008, no link abaixo:

[Coleta web](#)

Obs: Para utilizar o aplicativo de Coleta Web, se seu navegador for o Internet Explorer, você deverá fazer a seguinte configuração:

Ferramentas > Opções da Internet > Geral > Configurações > Marcar a opção "A cada visita à página".

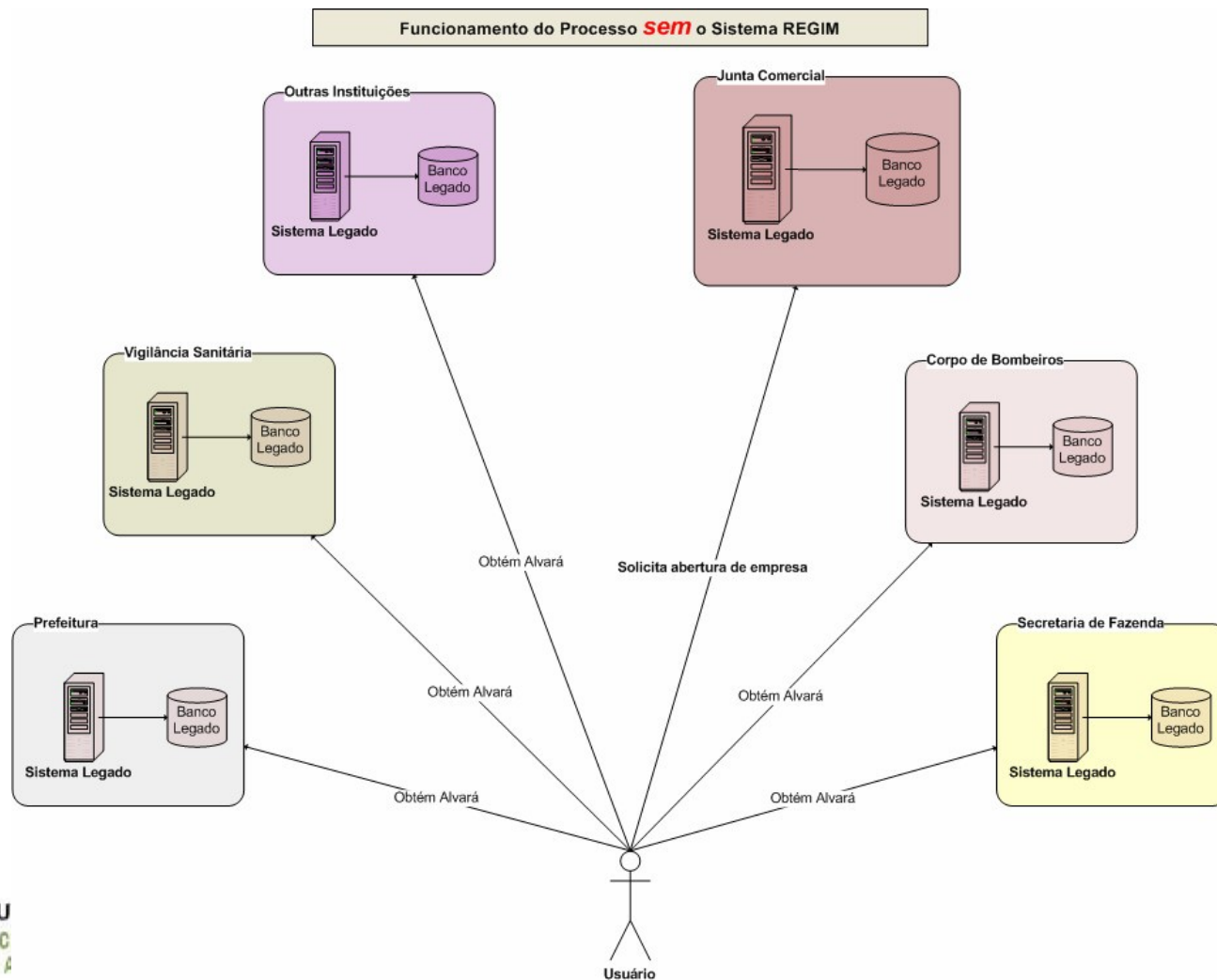
FORMALIZANDO O NEGÓCIO

Registro Empresarial – Junta Comercial

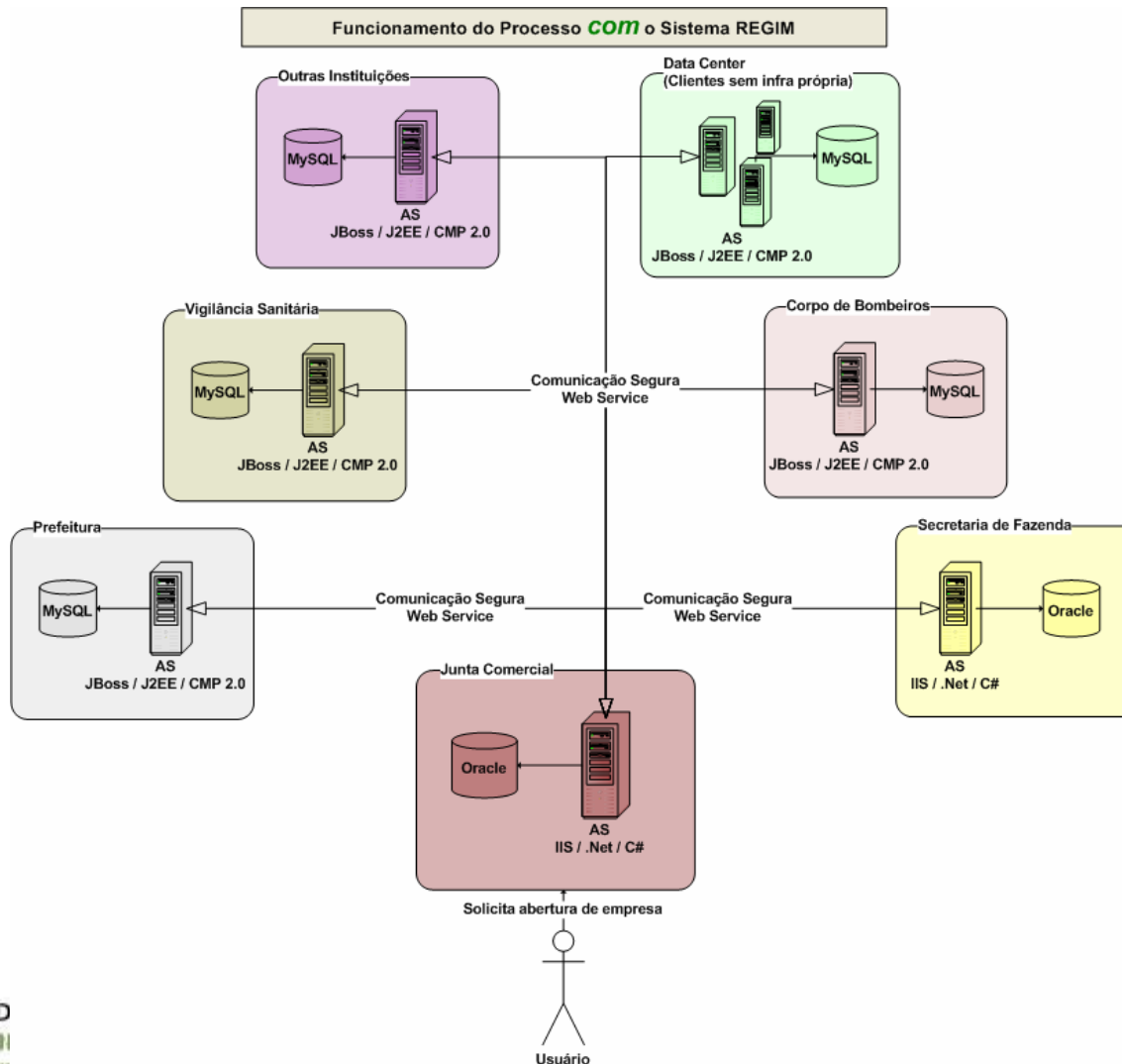
De posse do DBE, do contrato social e do Protocolo de Viabilidade Impresso, o cidadão pede o registro na Junta Comercial e já sai com o número do CNPJ, Inscrição Estadual, e as informações são enviadas automaticamente para a prefeitura do município fazer as vistorias e liberar o alvará.

O cidadão recebe um número de protocolo onde poderá acompanhar através da internet o andamento do seu registro na prefeitura. Os passos para o acompanhamento são os mesmos descritos na sessão de acompanhamento da viabilidade.

FORMALIZANDO O NEGÓCIO



FORMALIZANDO O NEGÓCIO



FORMALIZANDO O NEGÓCIO

Registro Empresarial – Junta Comercial

O funcionamento atualmente:

- Faz a consulta de viabilidade no Regin – JUCESC.
- A JUCESC solicita as vistorias (bombeiros, vigilância sanitária et.).
- Pedido deferido.
- Relatório de viabilidade.
- Contrato social.
- JUCESC.
- Solicitação de alvará.

SIMPLES NACIONAL

Inclui:

IRPJ
IPI
CSLL
COFINS
PIS
INSS
ICMS
ISS

Não Inclui:

IOF
II
IE
IRPF
ITR
CPMF
FGTS
ISS (do empregado)



SIMPLES NACIONAL

Para ME e EPP que tenha:

- Receita bruta inferior a R\$2,4 Milhões no ano anterior;
- Que não participe do capital outra pessoa jurídica;
- Seja Empresa Limitada;
- Não possua débito com o INSS;
- ... entre outros (ver apostila)

SIMPLES NACIONAL

http://www.normaslegais.com.br/legislacao/lc123_2006.htm



SIMPLES NACIONAL

Cálculo do SIMPLES:

- Tipo de atividade;
- Para cada faixa de faturamento, uma alíquota