



INSTITUTO FEDERAL
SANTA CATARINA



105
ANOS

**REDE FEDERAL
DE EDUCAÇÃO
PROFISSIONAL
E TECNOLÓGICA**
1909-2014

Série Histórica Anuário Estatístico: análises dos anos de 2012, 2013 e 2014.

Produção de estatística educacional para o IFSC

Eduardo Bortoli Mariano

Vanessa de Oliveira Moraes

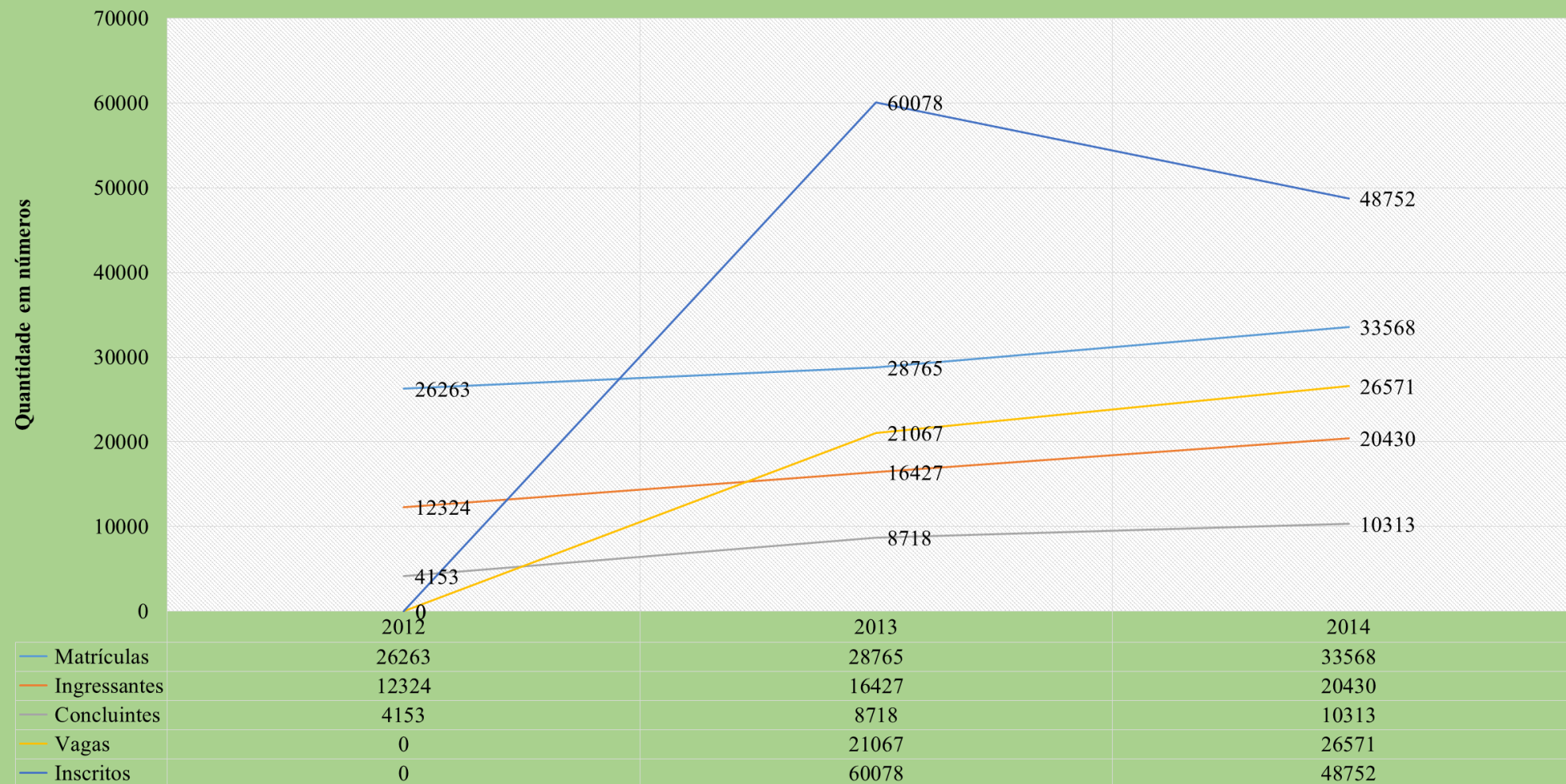
Agosto/2015

Diretoria de Estatísticas e Informações Acadêmicas



Matrículas Ingressantes Concluintes Vagas Inscritos

Resumo Geral de Matrículas, Ingressantes, Concluintes, Vagas e Inscritos (2012-2014)

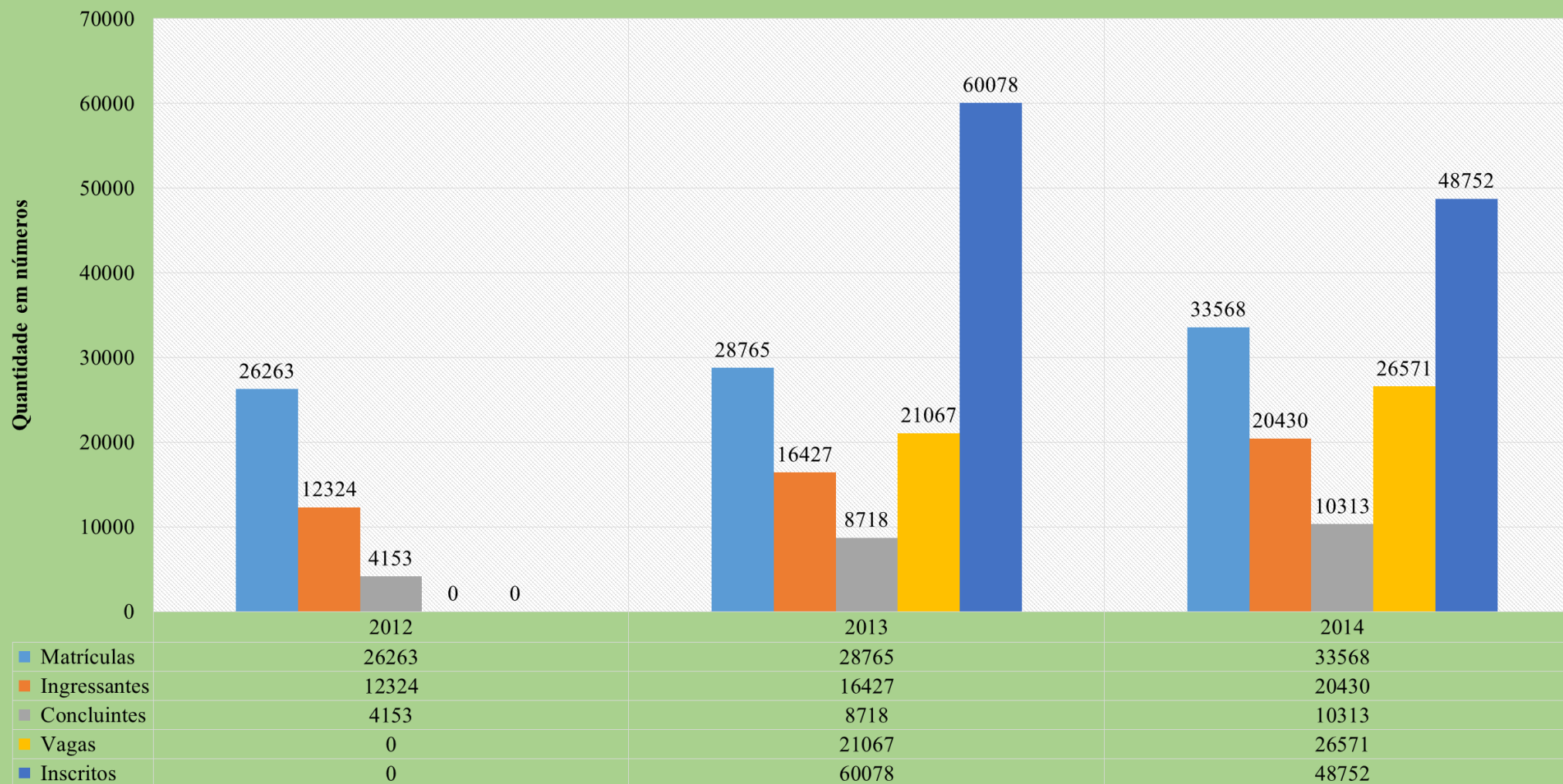


Ano ▼



Matrículas Ingressantes Concluintes Vagas Inscritos

Resumo Geral de Matrículas, Ingressantes, Concluintes, Vagas e Inscritos (2012-2014)





INSTITUTO FEDERAL
SANTA CATARINA



105
ANOS

REDE FEDERAL
DE EDUCAÇÃO
PROFISSIONAL
E TECNOLÓGICA
1909-2014

Análises preliminares

Número de inscritos diminuiu, cursos de Bacharelado, Licenciatura e Tecnologia e nos eixos Turismo, hospitalidade e lazer, Controle e Processos Industriais, Infraestrutura e Produção Industrial.

Número de matrículas, ingressantes, concluintes e vagas aumentaram;

Maior crescimento nos campus de São Carlos, São Lourenço do Oeste, São Miguel do Oeste, Tubarão, Urupema e Xanxerê;

Programas CERTIFIC, Pronatec e Pronatec Mulheres Mil aproximadamente triplicaram suas ofertas;

Cursos com oferta concomitante e subsequente tiveram uma pequena diminuição no número de matrículas e inscritos de 2013 para 2014;

Aumento de inscritos e matrículas na modalidade à distância de 2013 para 2014; Programa e-TEC;

Cursos FIC e técnicos são os que mais possuem matrículas e inscritos, seguidos dos cursos de tecnologia, bacharelado, especialização e mestrado;

Cursos de Bacharelado e Especialização tiveram aumento de matrículas; Licenciatura e Tecnologia diminuíram as matrículas, cursos técnicos se mantiveram estáveis e cursos FIC tiveram aumento no número de matrículas;

Em 2012 o maior número de matrículas eram de cursos técnicos, sendo diminuídas nos anos de 2013 e 2014;

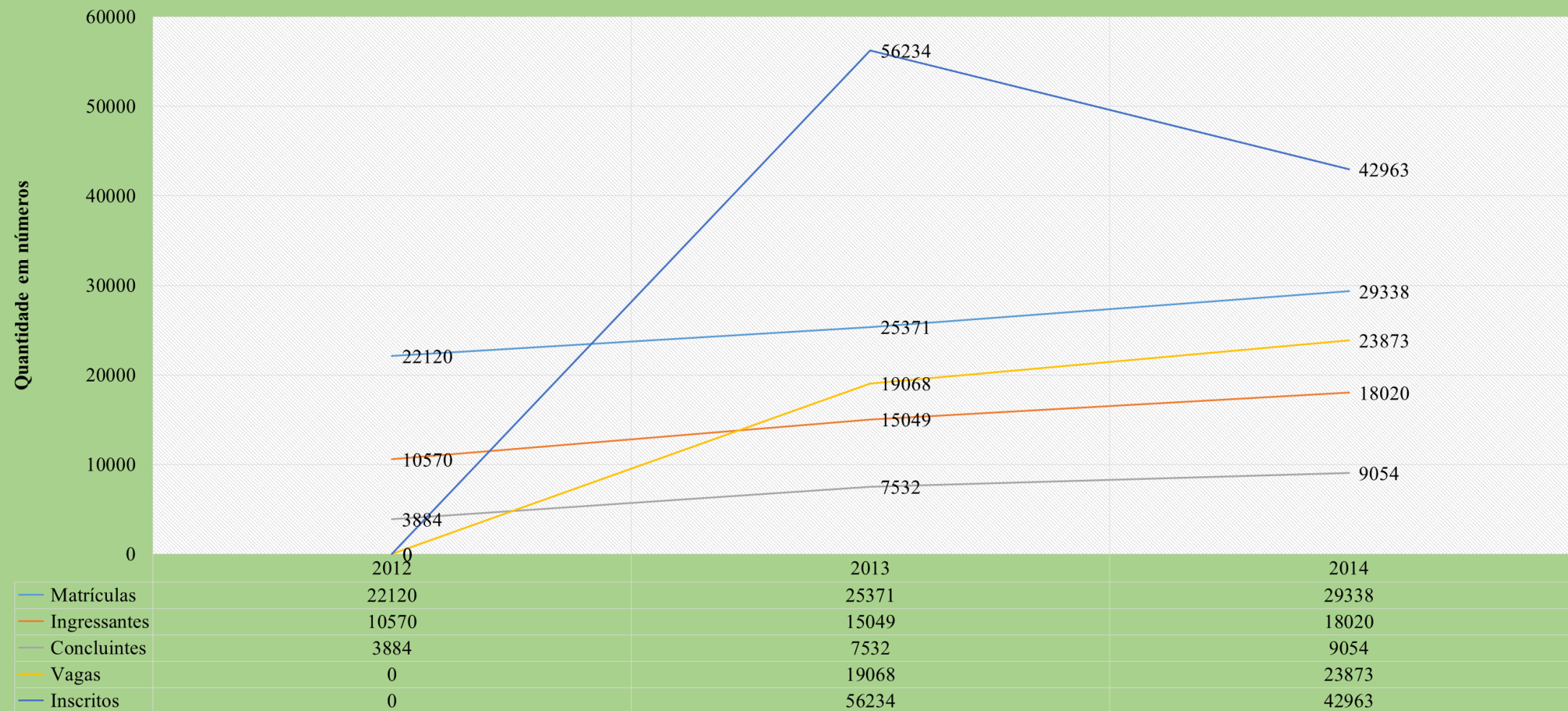
Crescimento do número de matrículas nos cursos FIC superando os cursos técnicos, e também cursos de bacharelado e especialização;

Cursos de tecnologia com diminuição de matrículas;



Matrículas Ingressantes Concluintes Vagas Inscritos

Resumo Geral de Matrículas, Ingressantes, Concluintes, Vagas e Inscritos - (Modalidade Presencial 2012-2014)

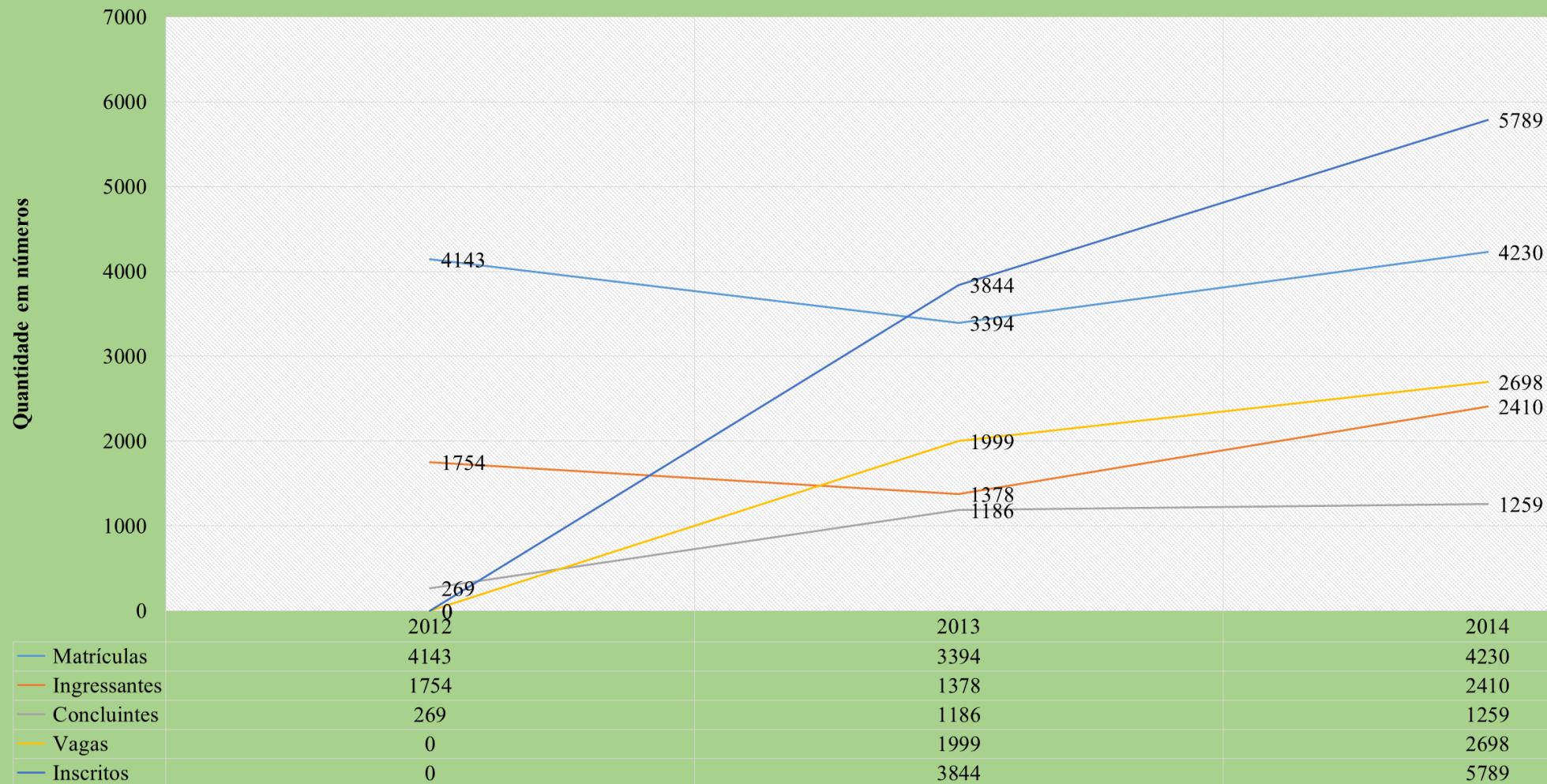


Ano ▼



Matrículas Ingressantes Concluintes Vagas Inscritos

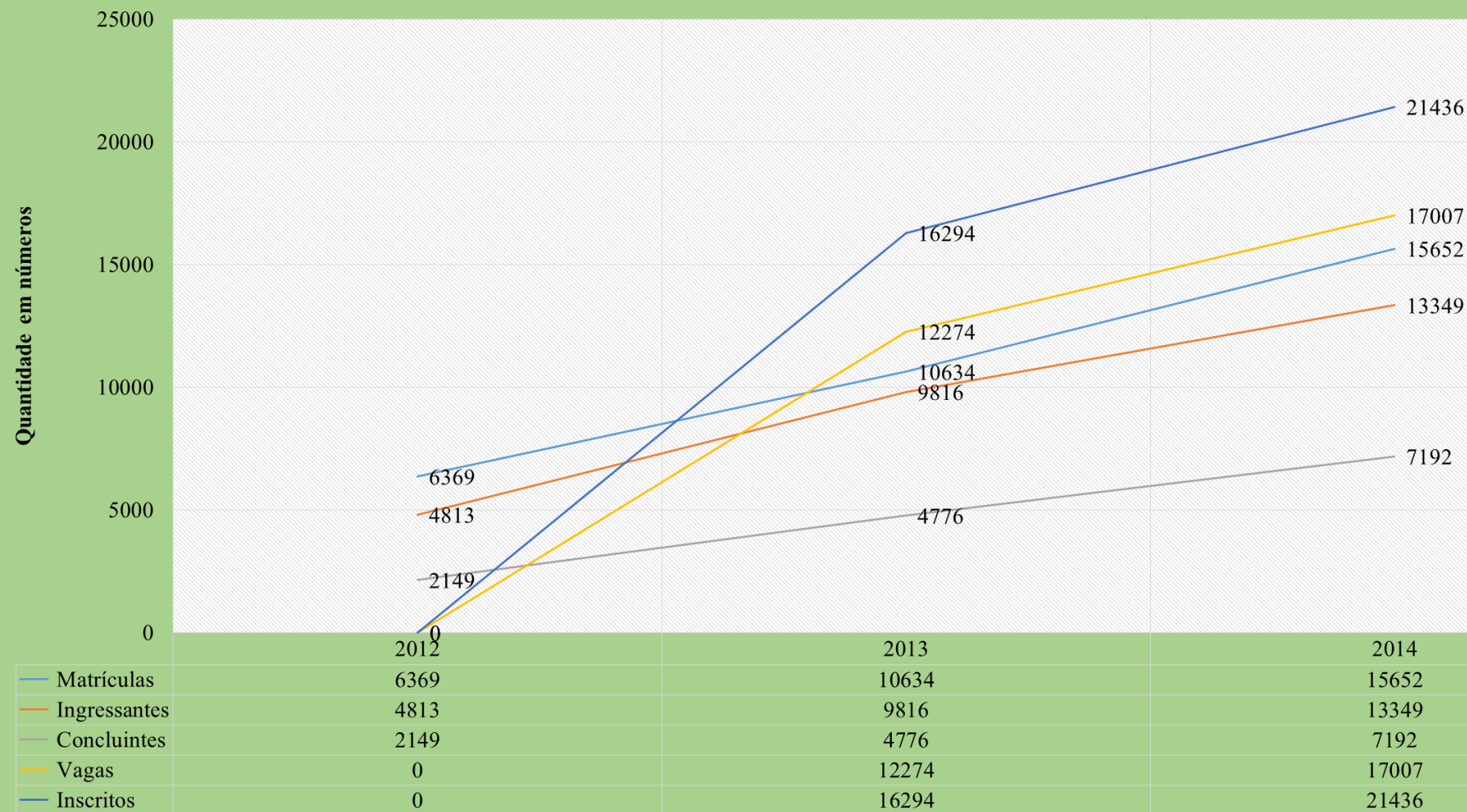
Resumo Geral de Matrículas, Ingressantes, Concluintes, Vagas e Inscritos - (Modalidade a Distância 2012-2014)





Matrículas Ingressantes Concluintes Vagas Inscritos

Resumo Geral de Matrículas, Ingressantes, Concluintes, Vagas e Inscritos - (Cursos FIC 2012-2014)

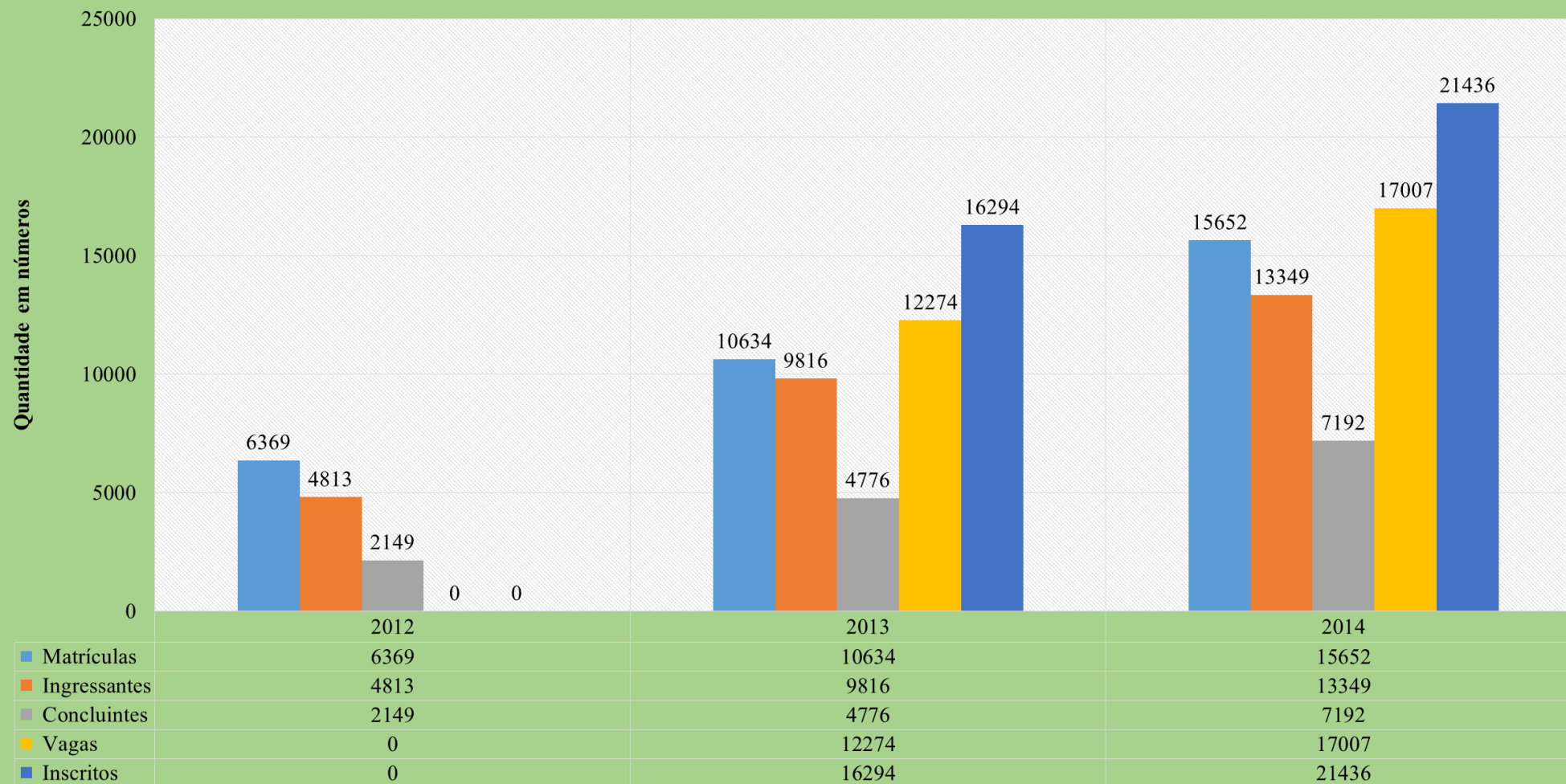


Ano ▼



Matrículas Ingressantes Concluintes Vagas Inscritos

Resumo Geral de Matrículas, Ingressantes, Concluintes, Vagas e Inscritos - (Cursos FIC 2012-2014)





INSTITUTO FEDERAL
SANTA CATARINA

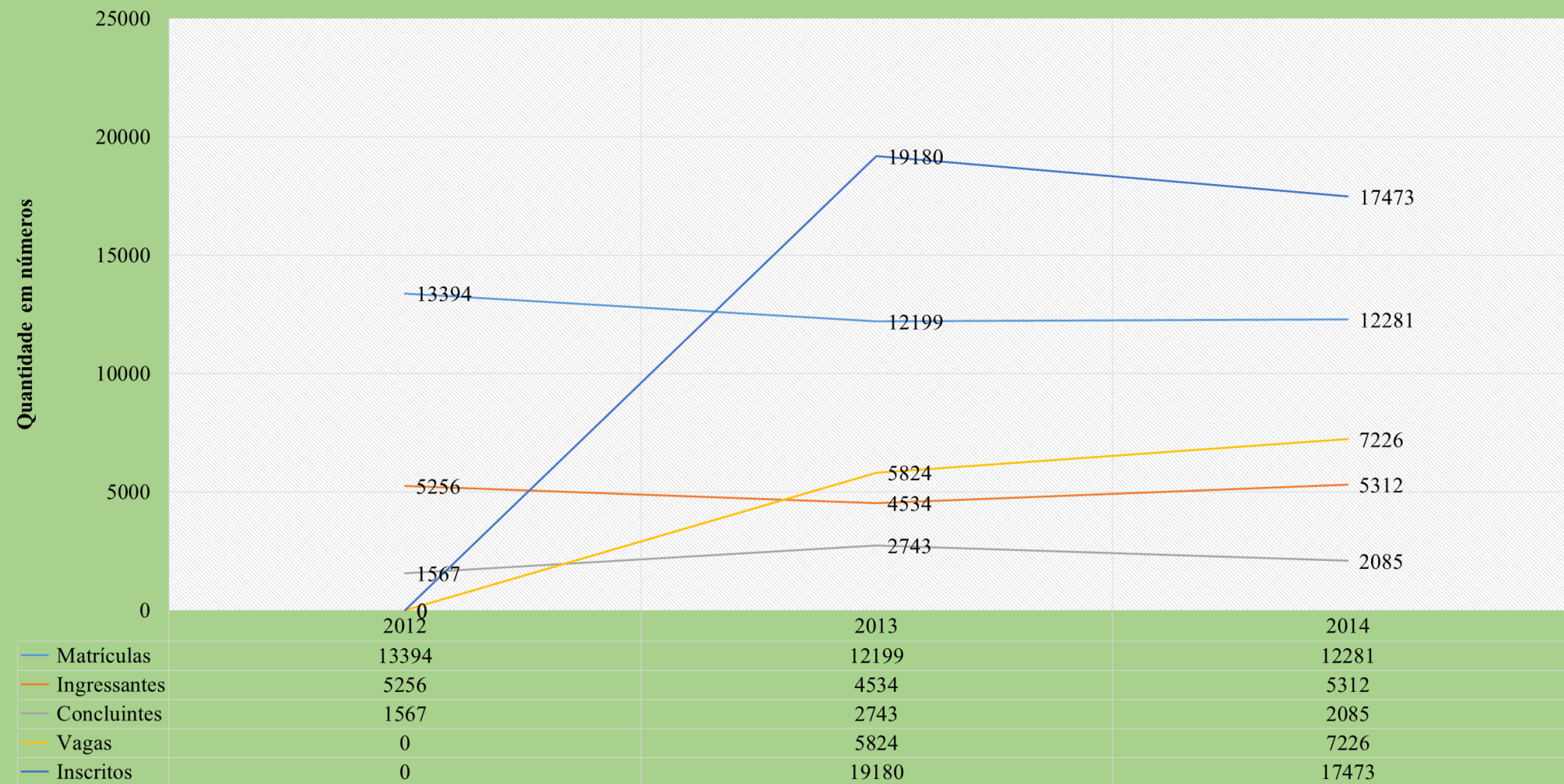


105
ANOS

REDE FEDERAL
DE EDUCAÇÃO
PROFISSIONAL
E TECNOLÓGICA
1909-2014

Matrículas Ingressantes Concluintes Vagas Inscritos

Resumo Geral de Matrículas, Ingressantes, Concluintes, Vagas e Inscritos - (Cursos Técnicos 2012-2014)

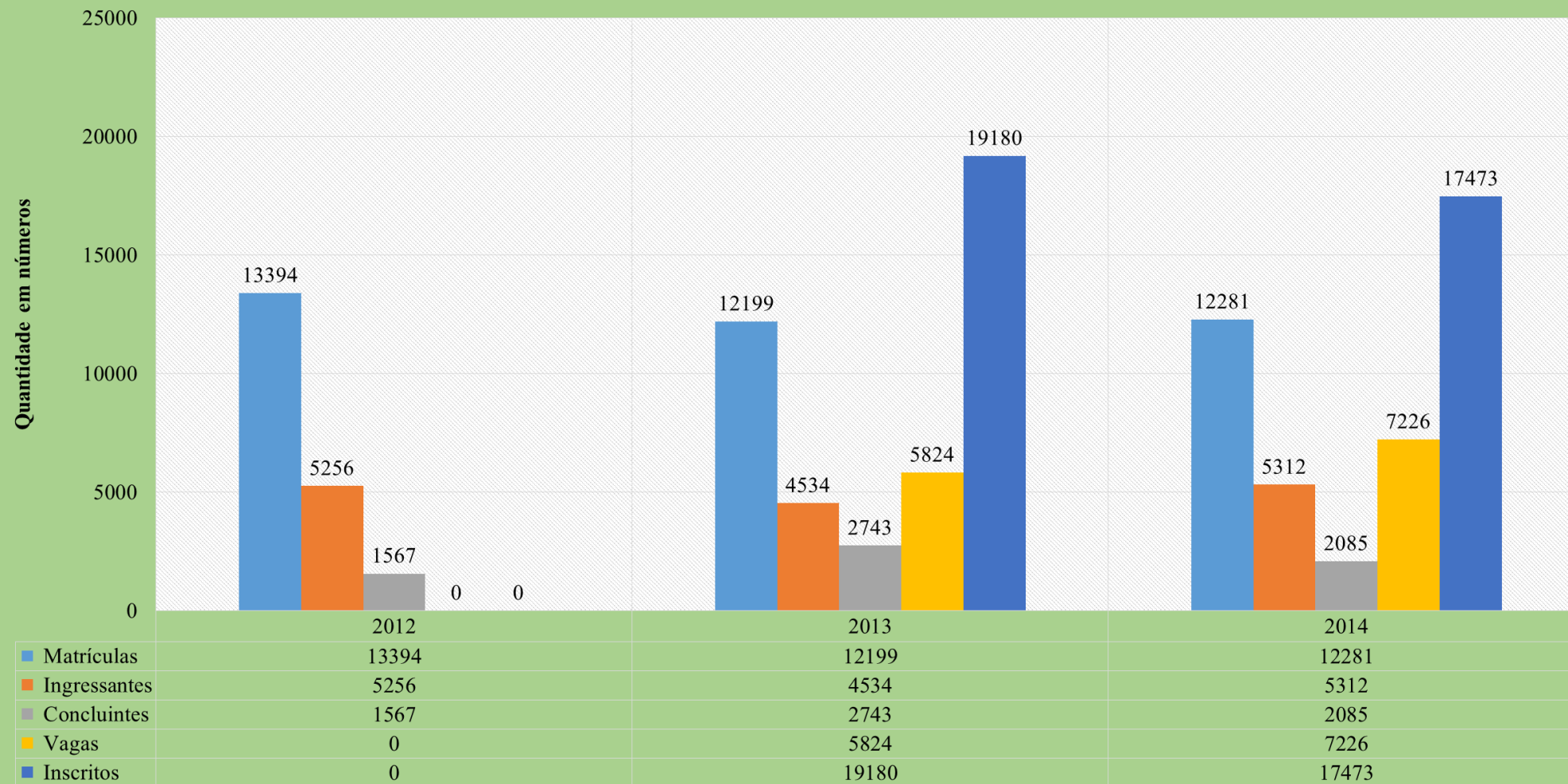


Ano ▼



Matrículas Ingressantes Concluintes Vagas Inscritos

Resumo Geral de Matrículas, Ingressantes, Concluintes, Vagas e Inscritos - (Cursos Técnicos 2012-2014)

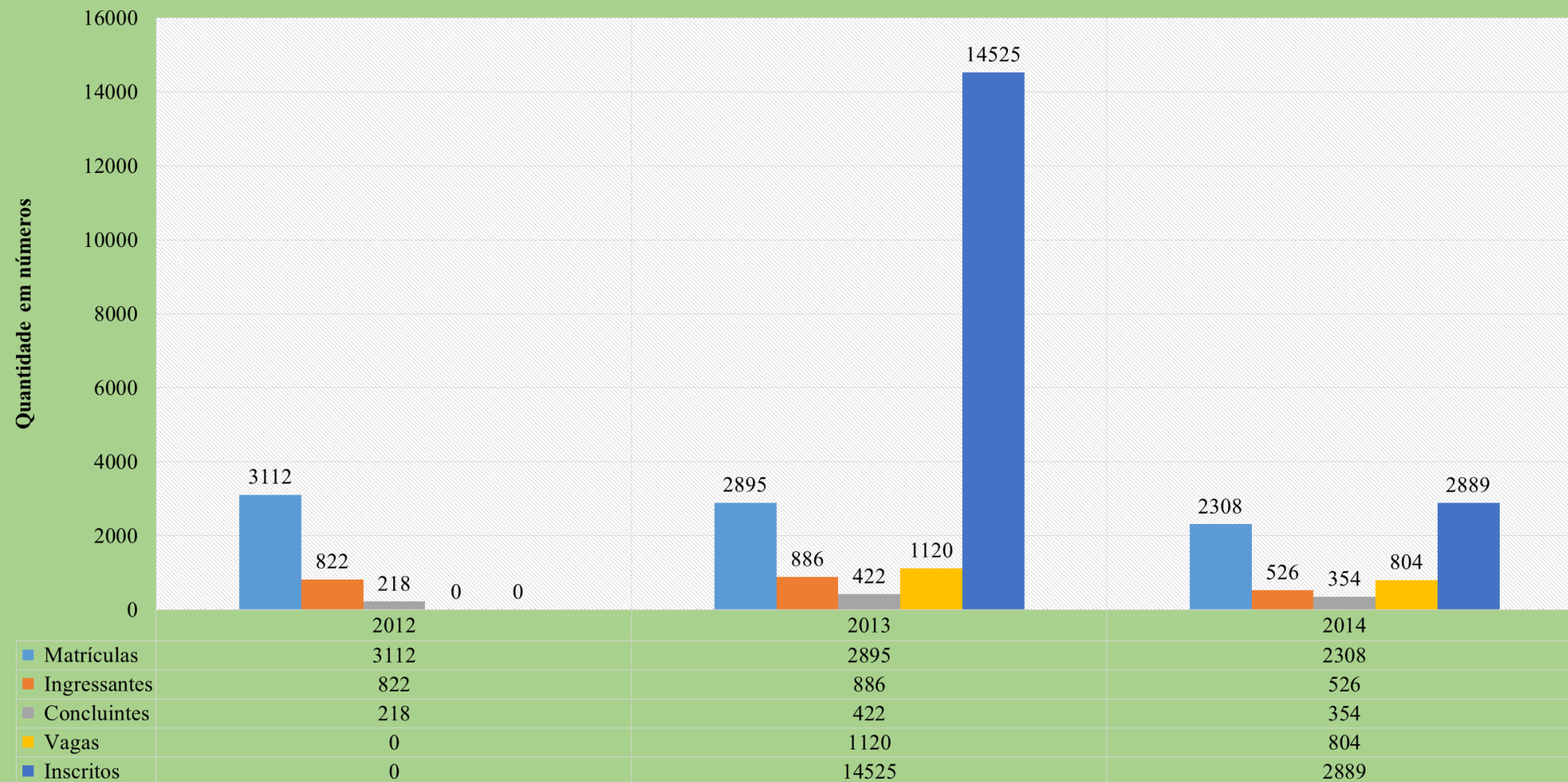


Ano ▼



Matrículas Ingressantes Concluintes Vagas Inscritos

Resumo Geral de Matrículas, Ingressantes, Concluintes, Vagas e Inscritos - (Cursos Tecnológicos 2012-2014)

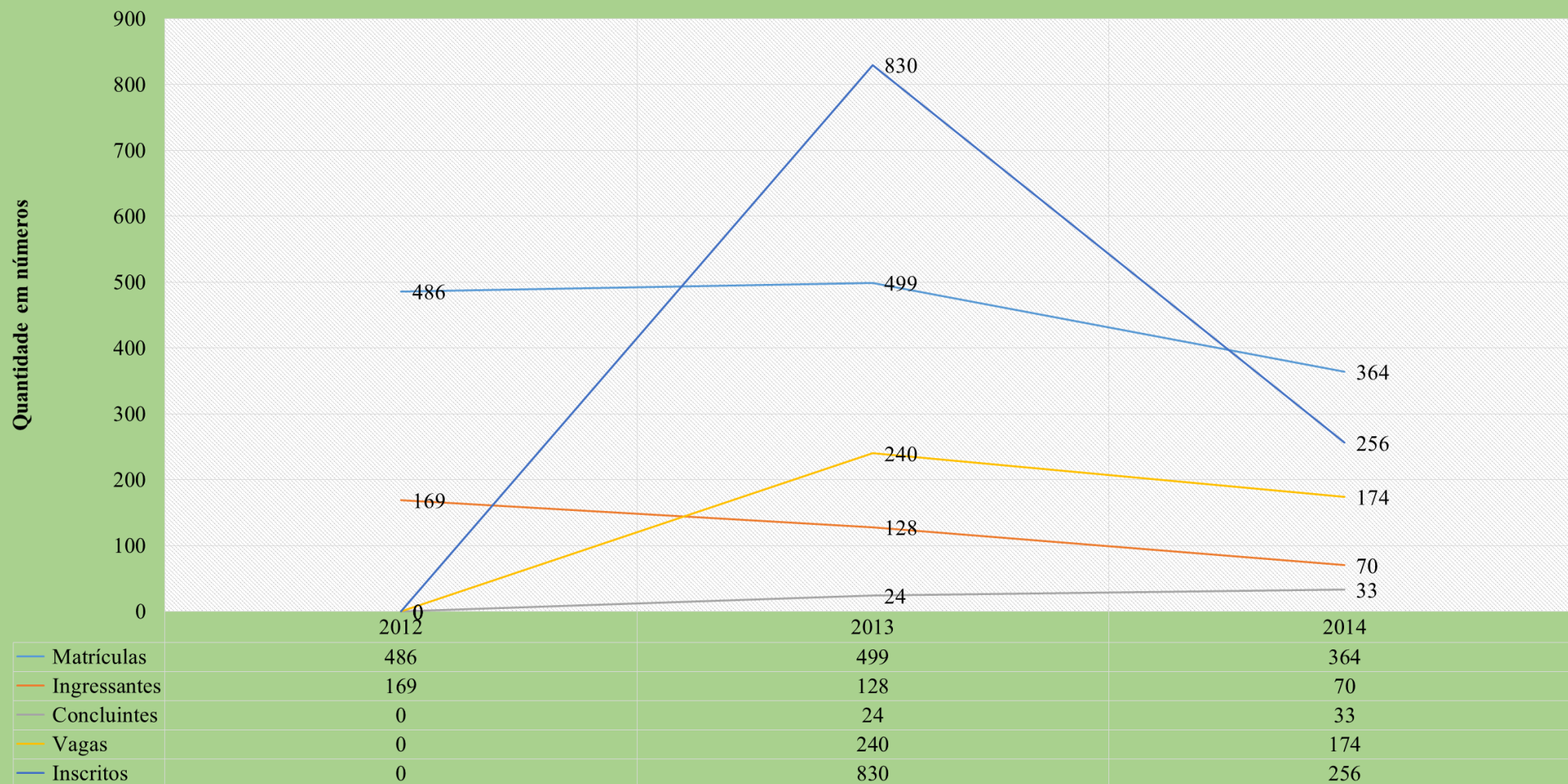


Ano ▼



Matrículas Ingressantes Concluintes Vagas Inscritos

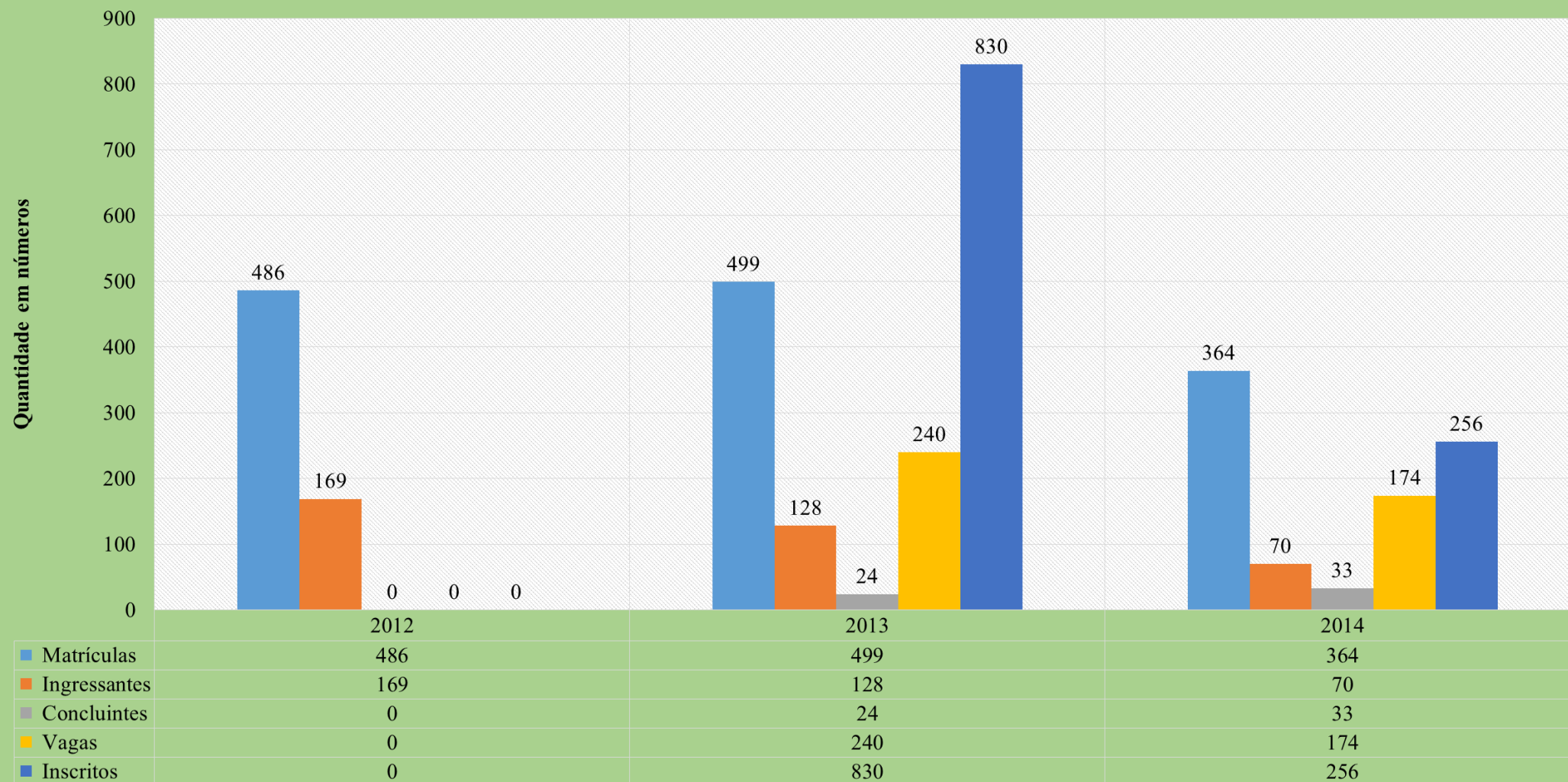
Resumo Geral de Matrículas, Ingressantes, Concluintes, Vagas e Inscritos - (Cursos Licenciatura 2012-2014)





Matrículas Ingressantes Concluintes Vagas Inscritos

Resumo Geral de Matrículas, Ingressantes, Concluintes, Vagas e Inscritos - (Cursos Licenciatura 2012-2014)

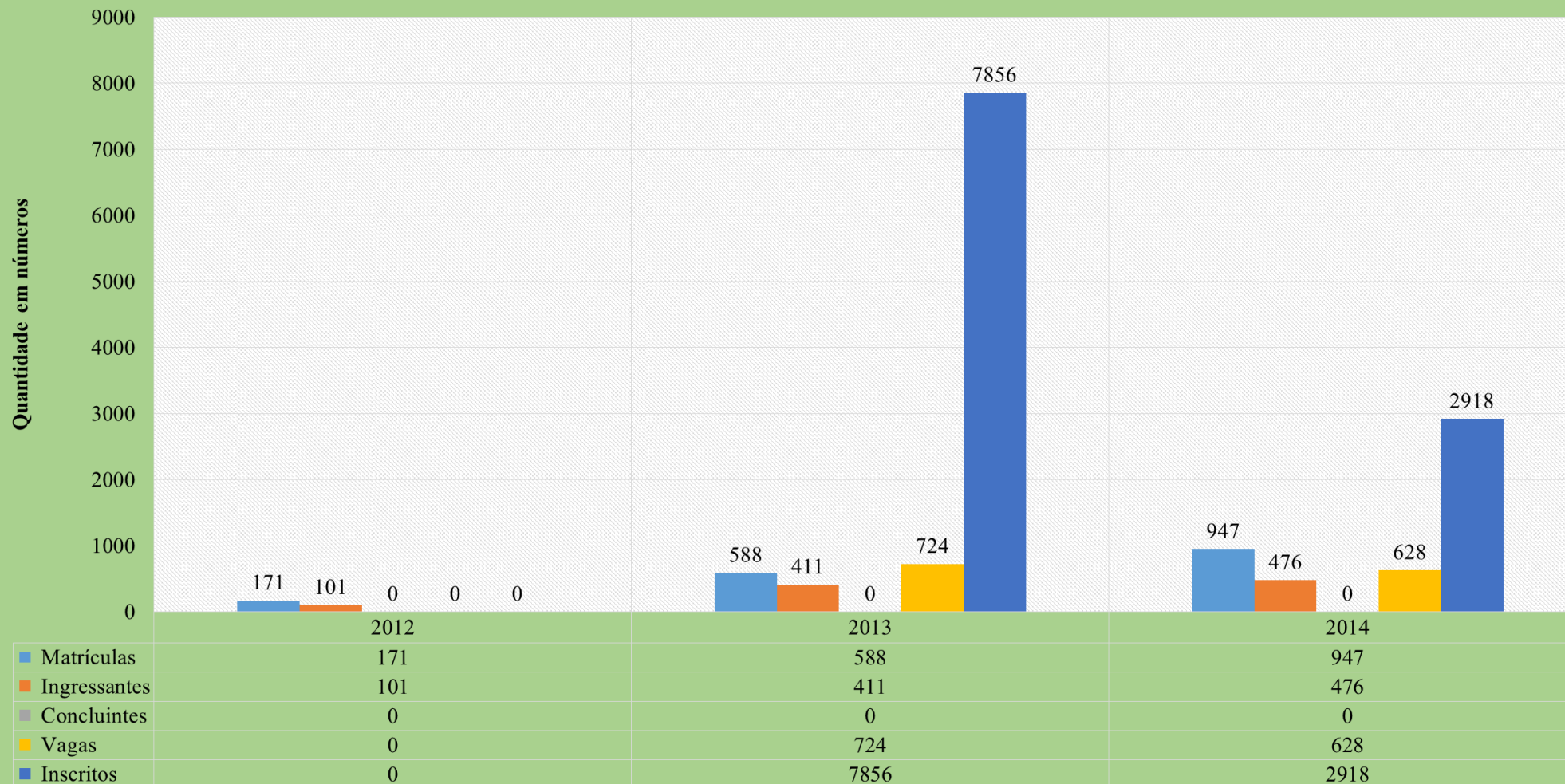


Ano ▼



Matrículas Ingressantes Concluintes Vagas Inscritos

Resumo Geral de Matrículas, Ingressantes, Concluintes, Vagas e Inscritos - (Cursos Bacharelado 2012-2014)

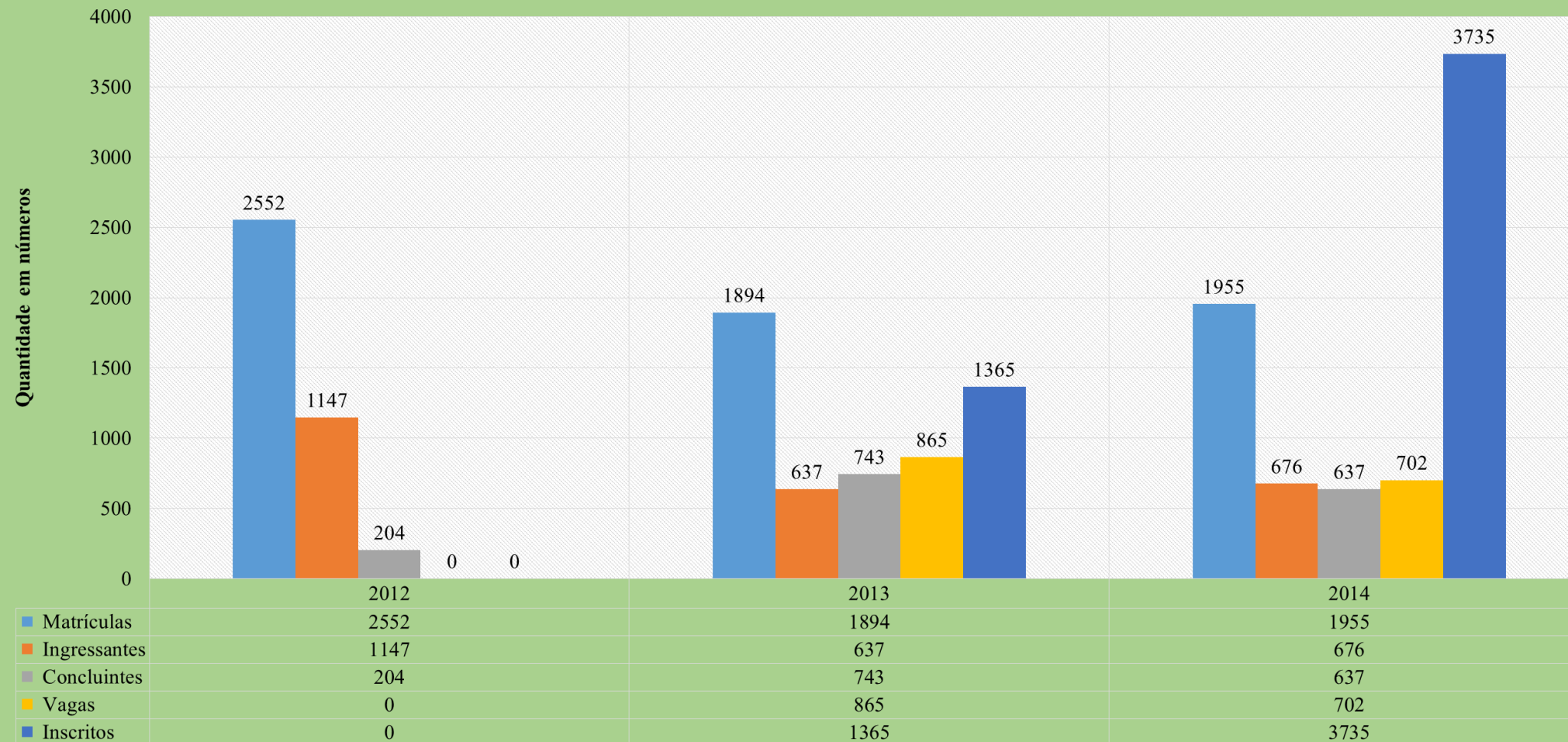


Ano ▾



Matrículas Ingressantes Concluintes Vagas Inscritos

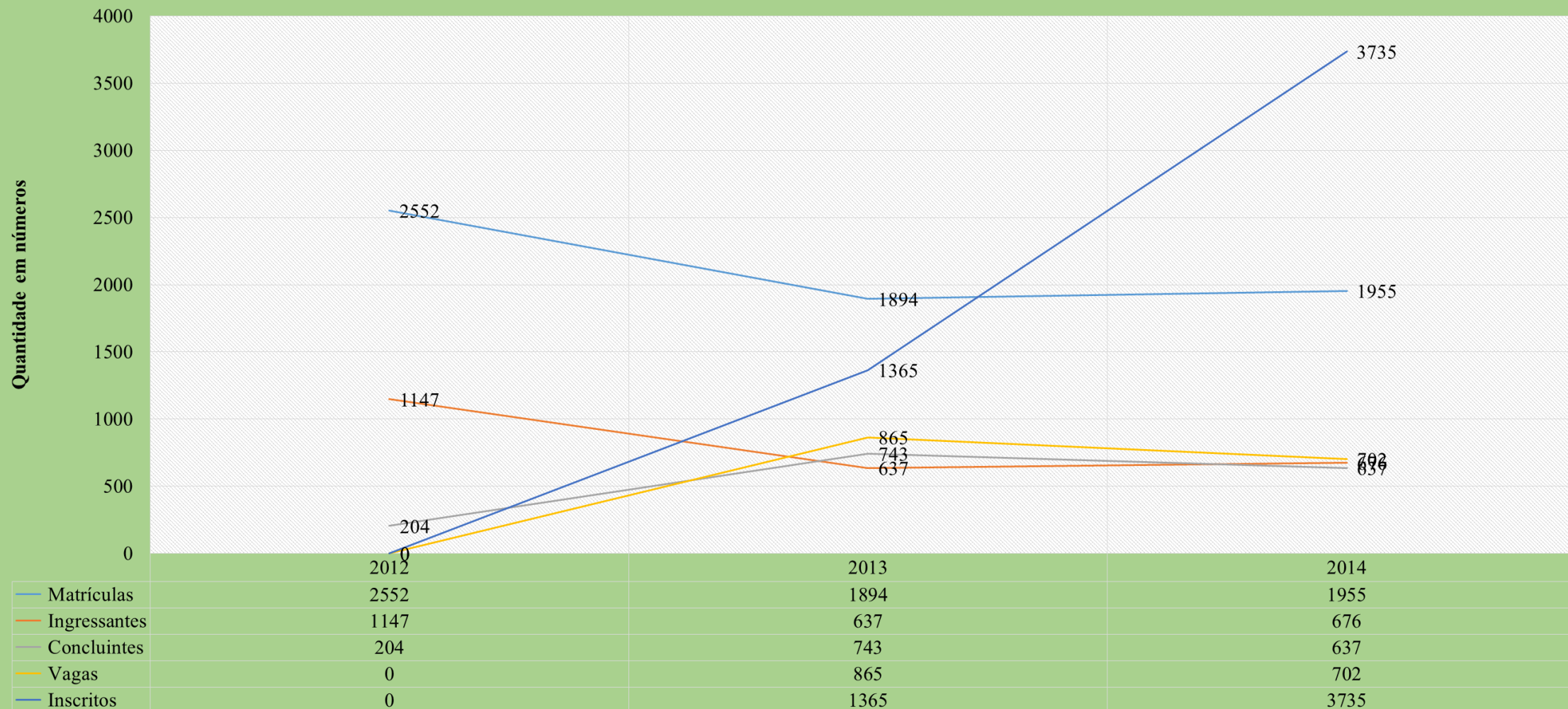
Resumo Geral de Matrículas, Ingressantes, Concluintes, Vagas e Inscritos - (Cursos Especialização 2012-2014)





Matrículas Ingressantes Concluintes Vagas Inscritos

Resumo Geral de Matrículas, Ingressantes, Concluintes, Vagas e Inscritos - (Cursos Especialização 2012-2014)

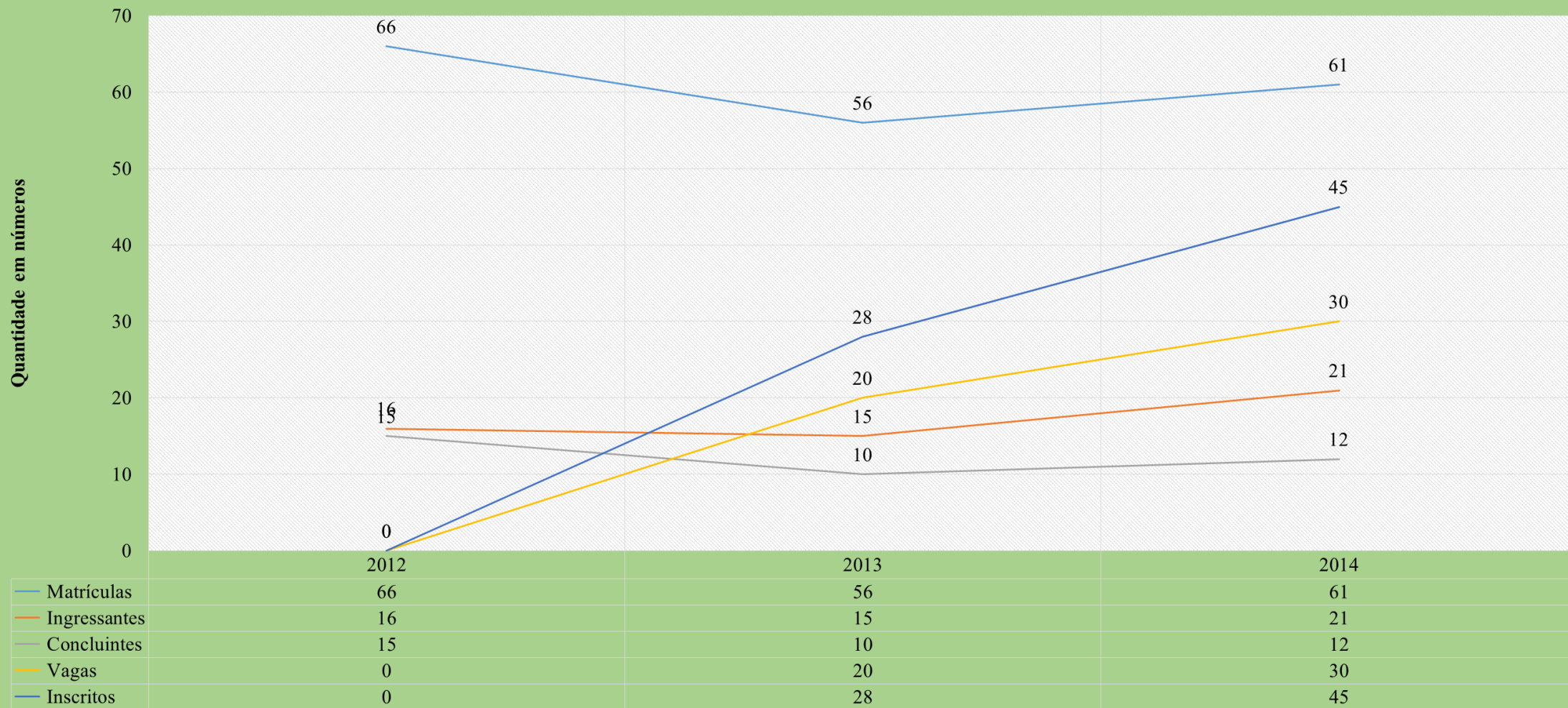


Ano ▼



Matrículas Ingressantes Concluintes Vagas Inscritos

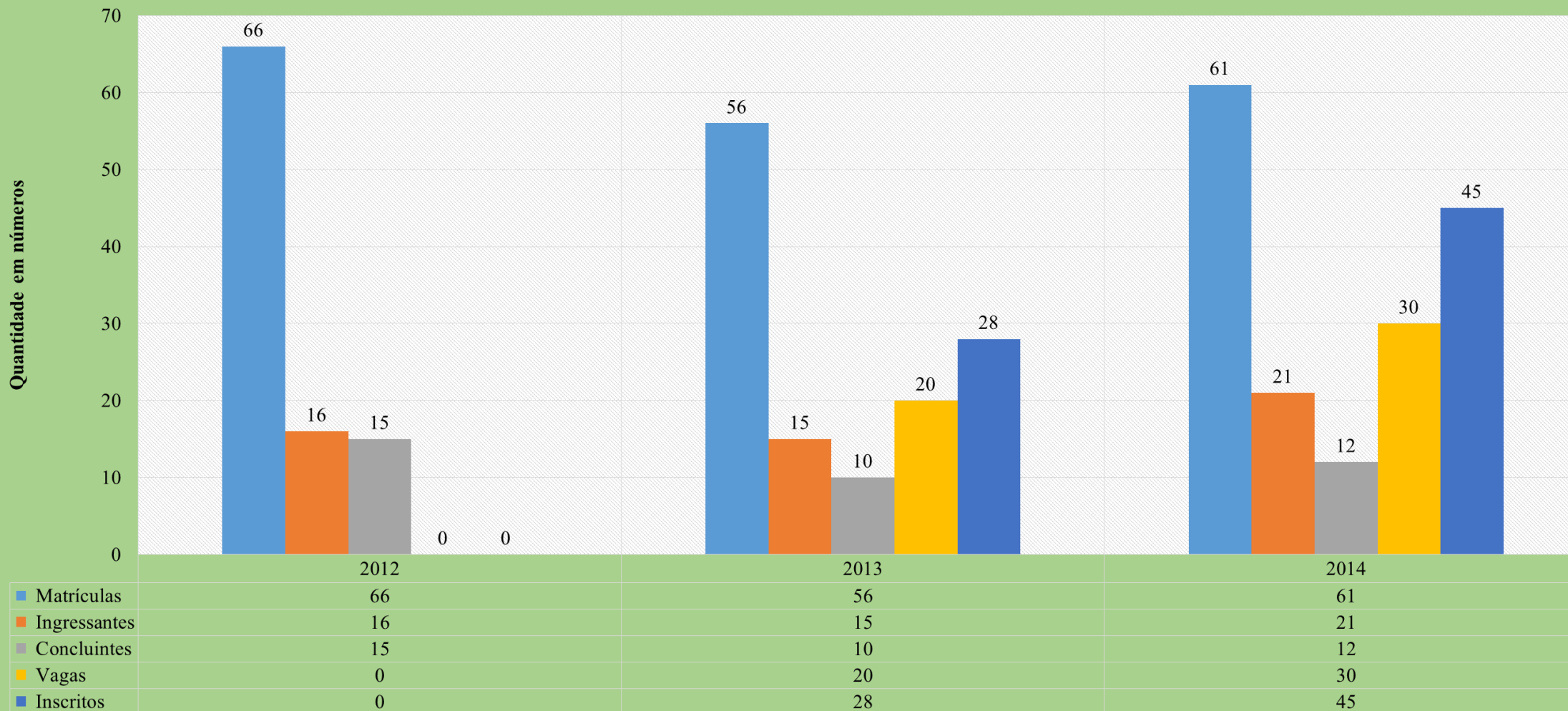
Resumo Geral de Matrículas, Ingressantes, Concluintes, Vagas e Inscritos - (Cursos Mestrado Profissional 2012-2014)





Matrículas Ingressantes Concluintes Vagas Inscritos

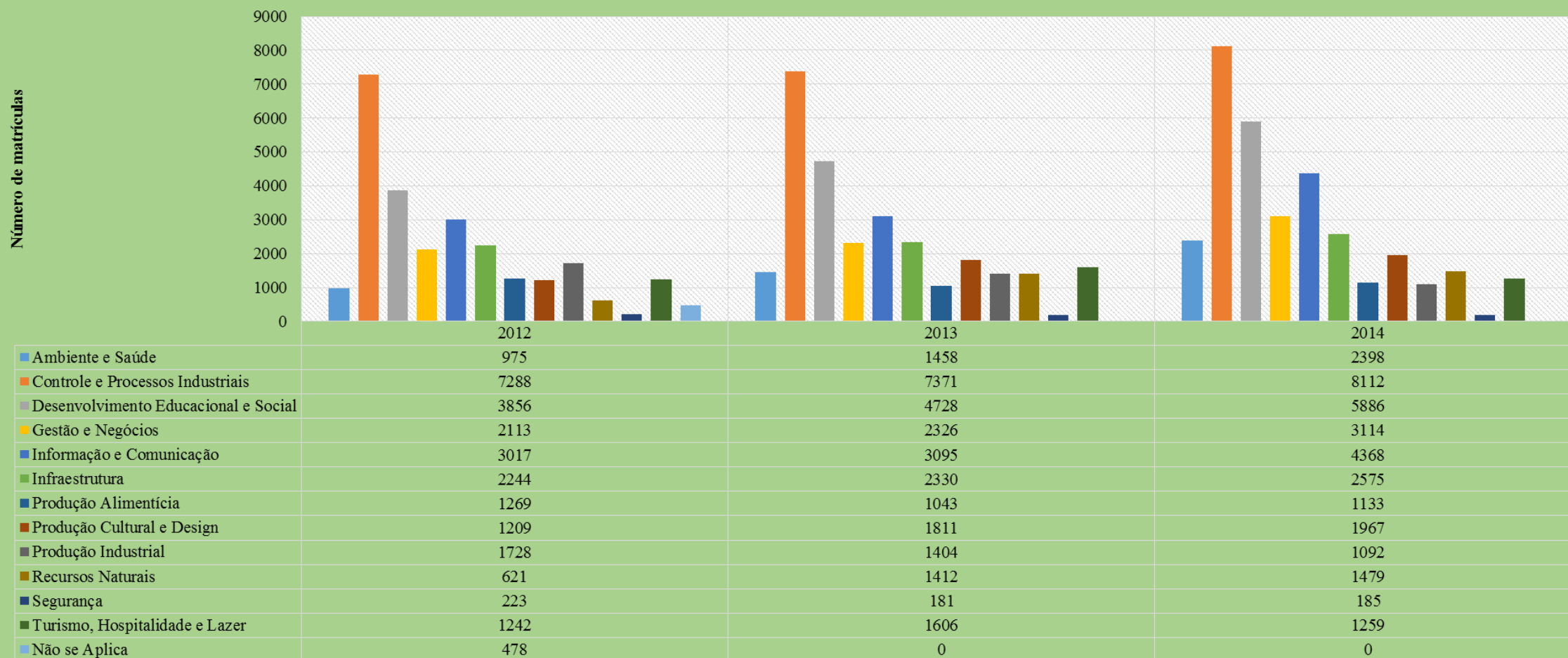
Resumo Geral de Matrículas, Ingressantes, Concluintes, Vagas e Inscritos - (Cursos Mestrado Profissional 2012-2014)





Soma de Matrículas

Resumo Geral de Matrículas por Eixo Tecnológico (2012-2014)



Ano ▾



INSTITUTO FEDERAL
SANTA CATARINA

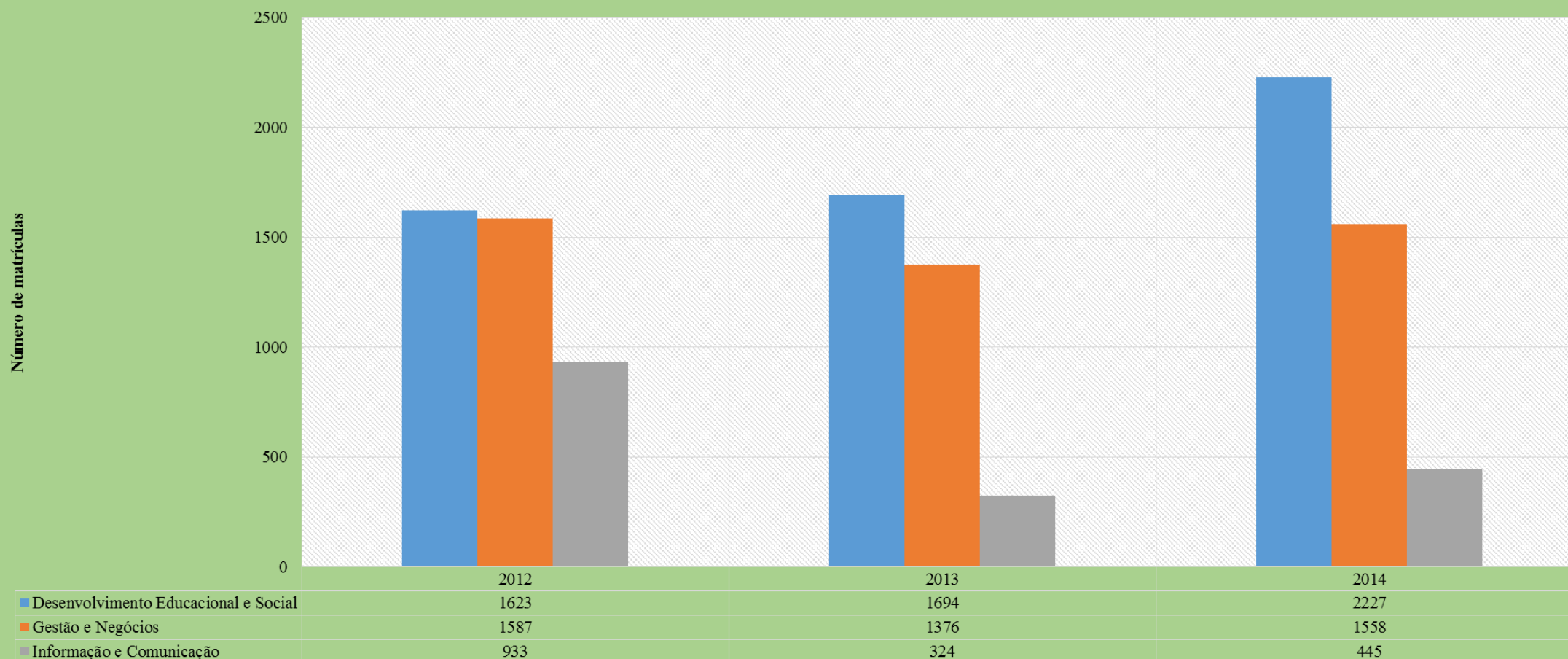


105
ANOS

REDE FEDERAL
DE EDUCAÇÃO
PROFISSIONAL
E TECNOLÓGICA
1909-2014

Soma de Matrículas

Resumo Geral de Matrículas por Eixo Tecnológico e modalidade à distância (2012-2014)



Ano ▼



INSTITUTO FEDERAL
SANTA CATARINA

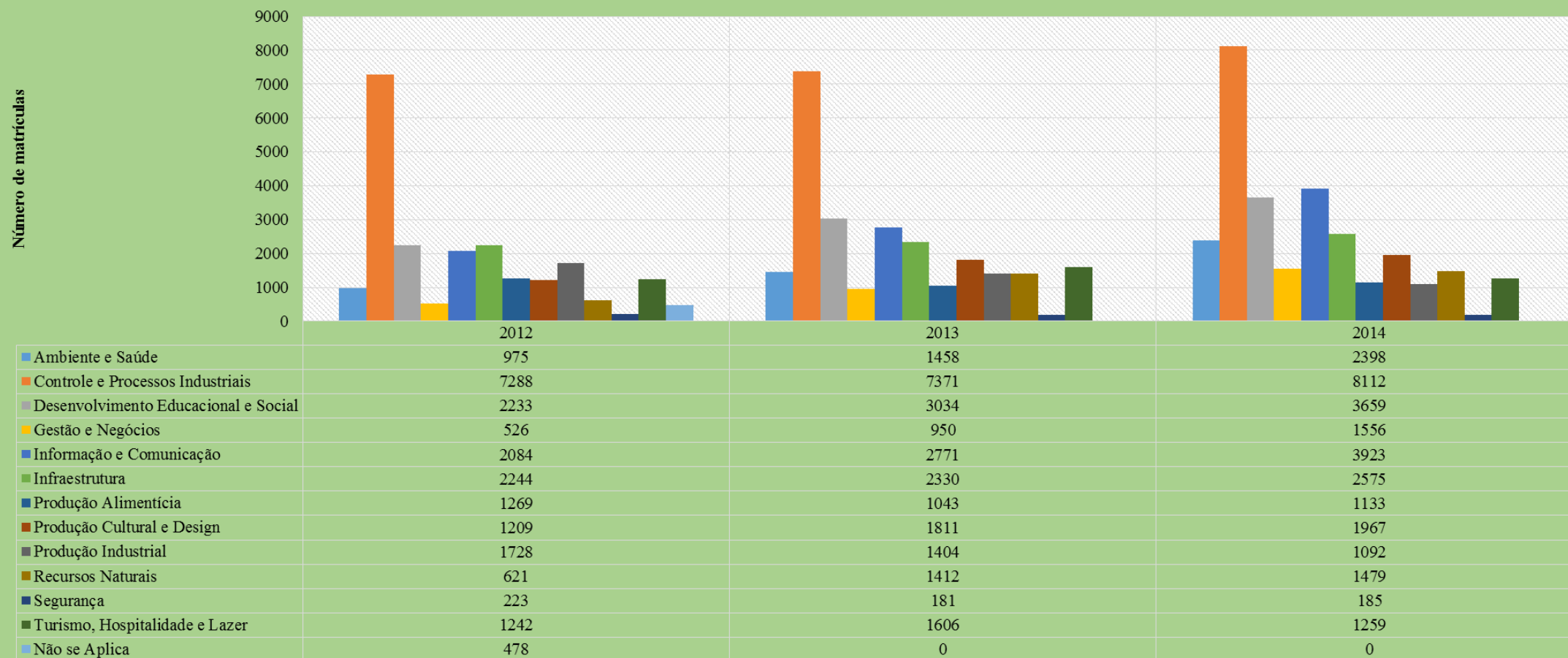


105
ANOS

REDE FEDERAL
DE EDUCAÇÃO
PROFISSIONAL
E TECNOLÓGICA
1909-2014

Soma de Matrículas

Resumo Geral de Matrículas por Eixo Tecnológico e modalidade presencial (2012-2014)



Ano ▼



INSTITUTO FEDERAL
SANTA CATARINA

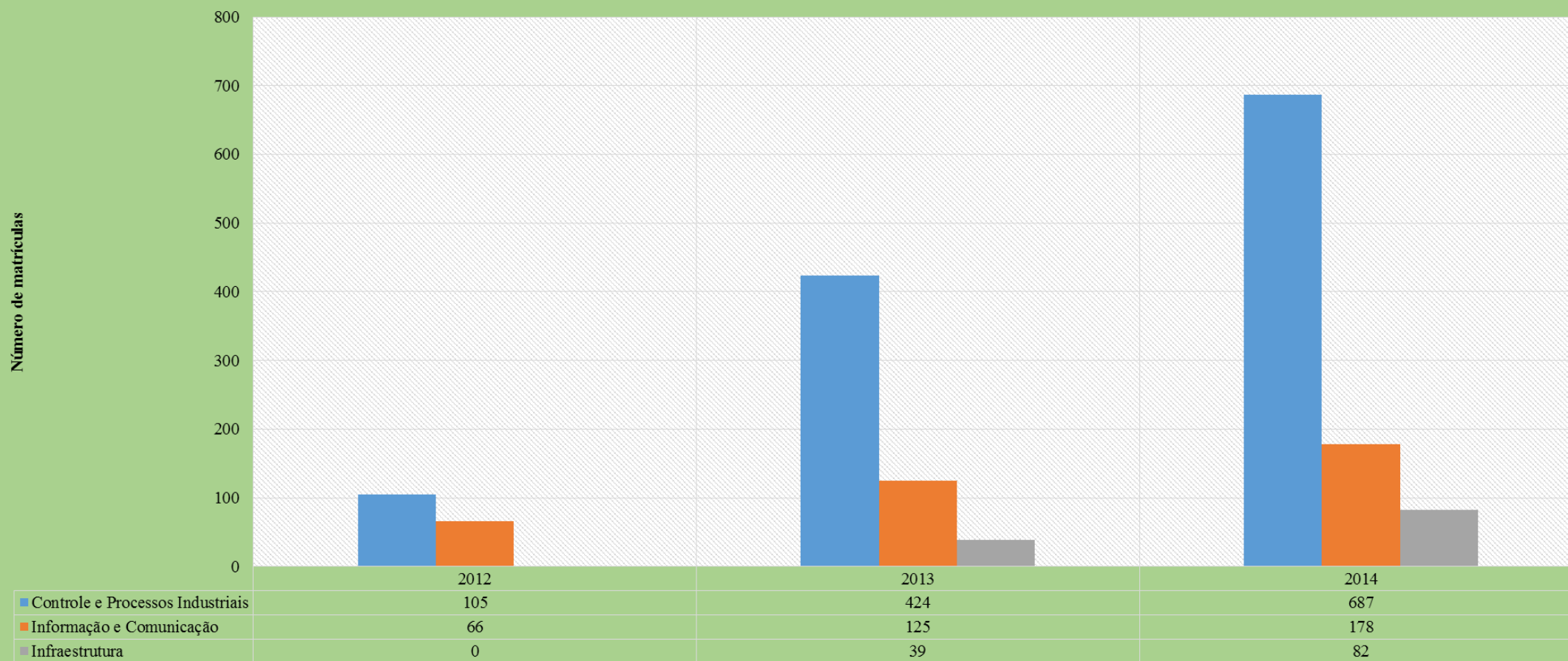


105
ANOS

REDE FEDERAL
DE EDUCAÇÃO
PROFISSIONAL
E TECNOLÓGICA
1909-2014

Soma de Matrículas

Resumo Geral de Matrículas por Eixo Tecnológico Cursos Bacharelado (2012-2014)



Ano ▼



INSTITUTO FEDERAL
SANTA CATARINA



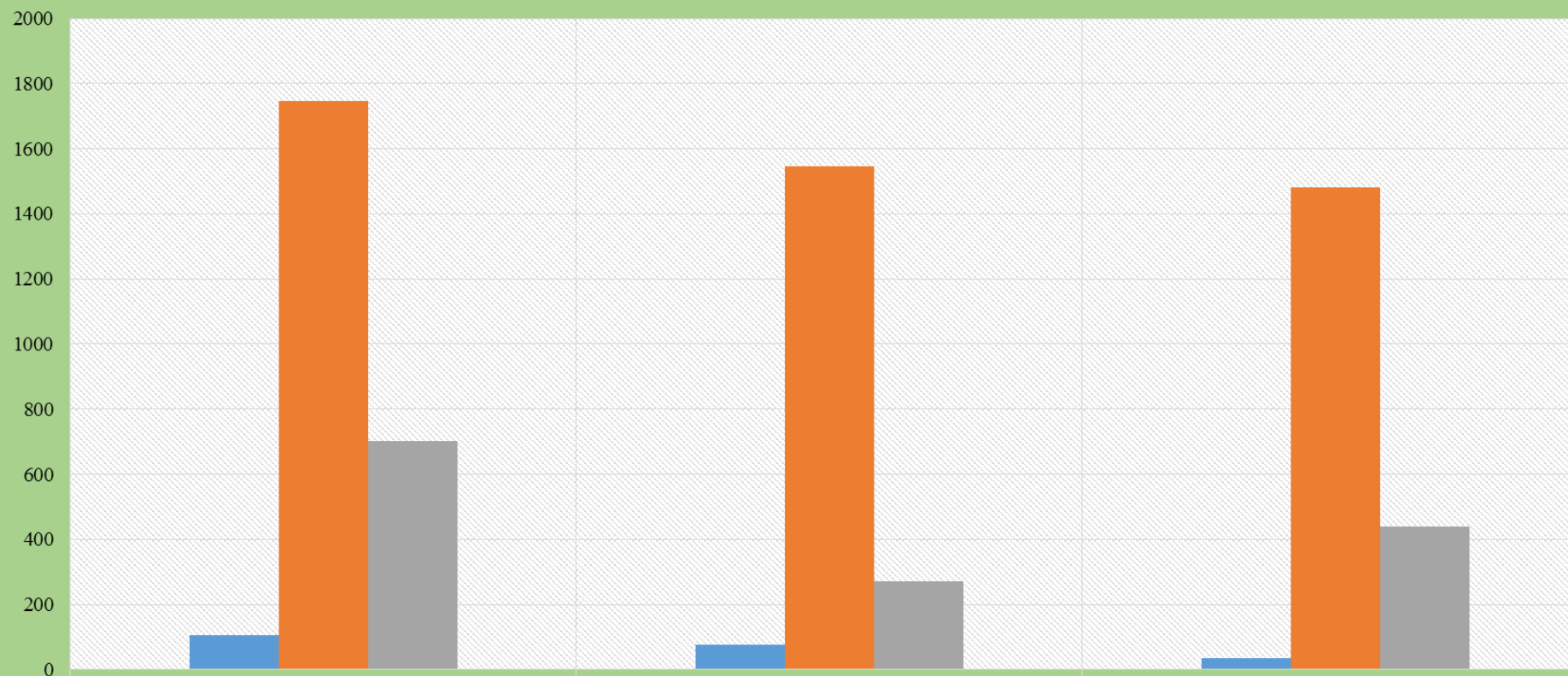
105
ANOS

REDE FEDERAL
DE EDUCAÇÃO
PROFISSIONAL
E TECNOLÓGICA
1909-2014

Soma de Matrículas

Resumo Geral de Matrículas por Eixo Tecnológico Cursos Especialização (2012-2014)

Número de matrículas



| | |
|--------------------------------------|------|
| Controle e Processos Industriais | 105 |
| Desenvolvimento Educacional e Social | 1745 |
| Gestão e Negócios | 702 |

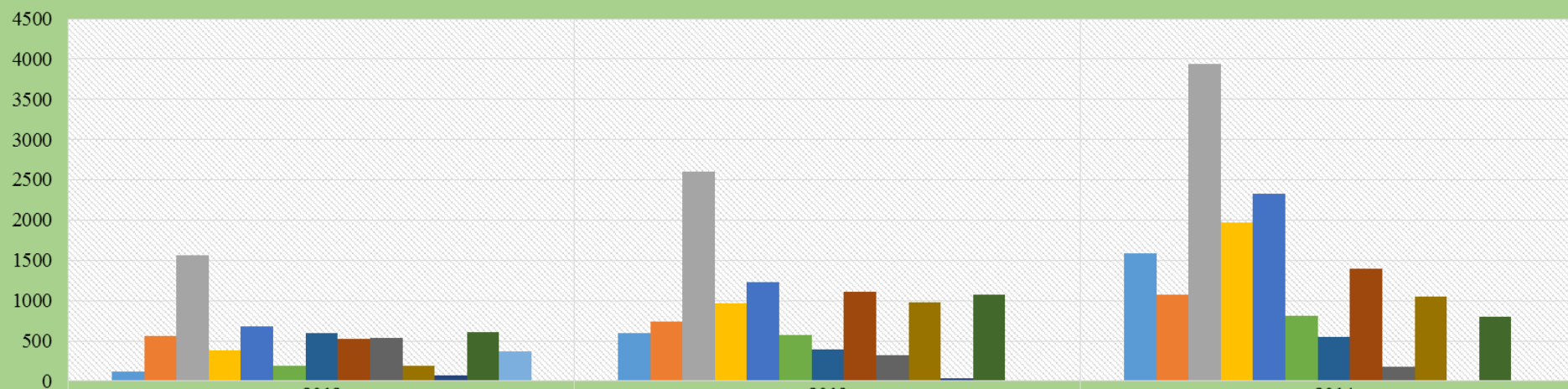
Ano ▼



Soma de Matrículas

Resumo Geral de Matrículas por Eixo Tecnológico Cursos FIC (2012-2014)

Número de matrículas



| | | | |
|--------------------------------------|------|------|------|
| Ambiente e Saúde | 115 | 602 | 1583 |
| Controle e Processos Industriais | 564 | 743 | 1074 |
| Desenvolvimento Educacional e Social | 1562 | 2599 | 3935 |
| Gestão e Negócios | 381 | 967 | 1969 |
| Informação e Comunicação | 674 | 1232 | 2322 |
| Infraestrutura | 185 | 572 | 810 |
| Produção Alimentícia | 600 | 393 | 547 |
| Produção Cultural e Design | 519 | 1107 | 1391 |
| Produção Industrial | 533 | 327 | 180 |
| Recursos Naturais | 189 | 975 | 1044 |
| Segurança | 71 | 40 | 0 |
| Turismo, Hospitalidade e Lazer | 611 | 1077 | 797 |
| Não se Aplica | 365 | 0 | 0 |

Ano ▼



INSTITUTO FEDERAL
SANTA CATARINA



105
ANOS

REDE FEDERAL
DE EDUCAÇÃO
PROFISSIONAL
E TECNOLÓGICA
1909-2014

Soma de Matrículas

Resumo Geral de Matrículas por Eixo Tecnológico Cursos Licenciatura (2012-2014)



Ano ▼



INSTITUTO FEDERAL
SANTA CATARINA

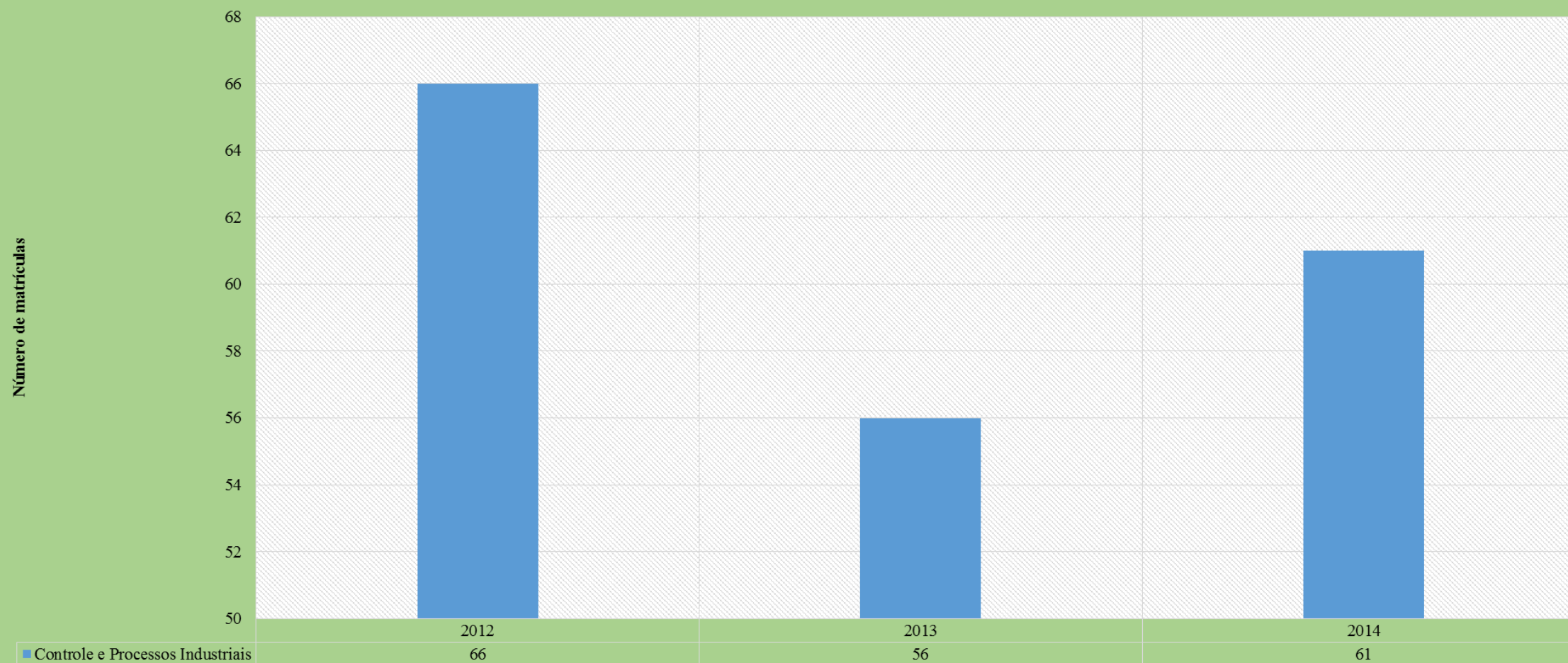


105
ANOS

REDE FEDERAL
DE EDUCAÇÃO
PROFISSIONAL
E TECNOLÓGICA
1909-2014

Soma de Matrículas

Resumo Geral de Matrículas por Eixo Tecnológico Cursos Mestrado Profissional (2012-2014)



Ano ▼



INSTITUTO FEDERAL
SANTA CATARINA



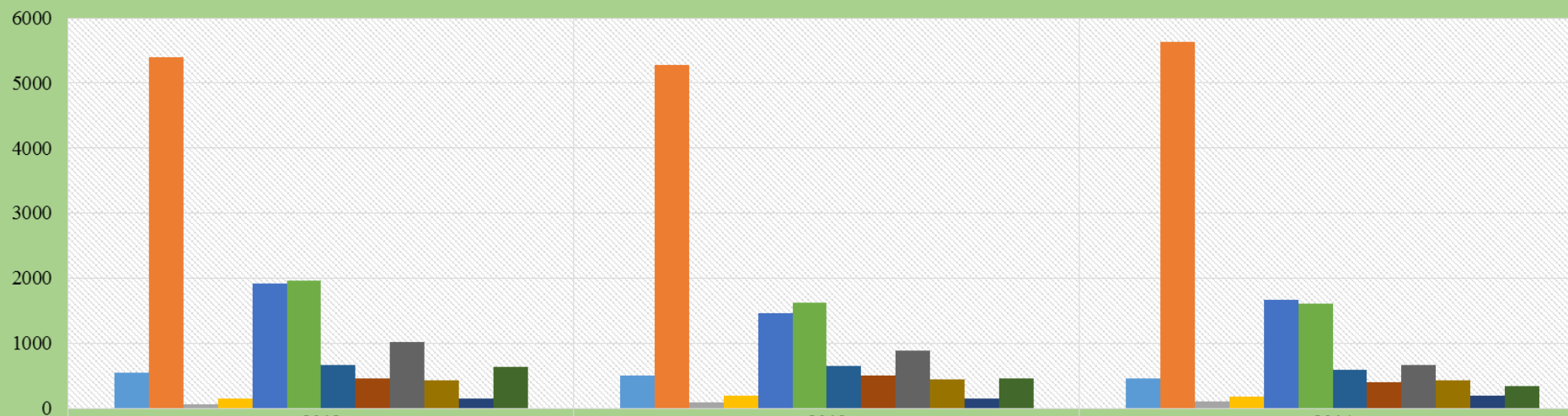
105
ANOS

REDE FEDERAL
DE EDUCAÇÃO
PROFISSIONAL
E TECNOLÓGICA
1909-2014

Soma de Matrículas

Resumo Geral de Matrículas por Eixo Tecnológico Cursos Técnicos (2012-2014)

Número de matrículas



| | |
|--------------------------------------|------|
| Ambiente e Saúde | 539 |
| Controle e Processos Industriais | 5396 |
| Desenvolvimento Educacional e Social | 63 |
| Gestão e Negócios | 145 |
| Informação e Comunicação | 1924 |
| Infraestrutura | 1960 |
| Produção Alimentícia | 669 |
| Produção Cultural e Design | 463 |
| Produção Industrial | 1020 |
| Recursos Naturais | 432 |
| Segurança | 152 |
| Turismo, Hospitalidade e Lazer | 631 |

2012

2013

2014

Ano ▼



INSTITUTO FEDERAL
SANTA CATARINA

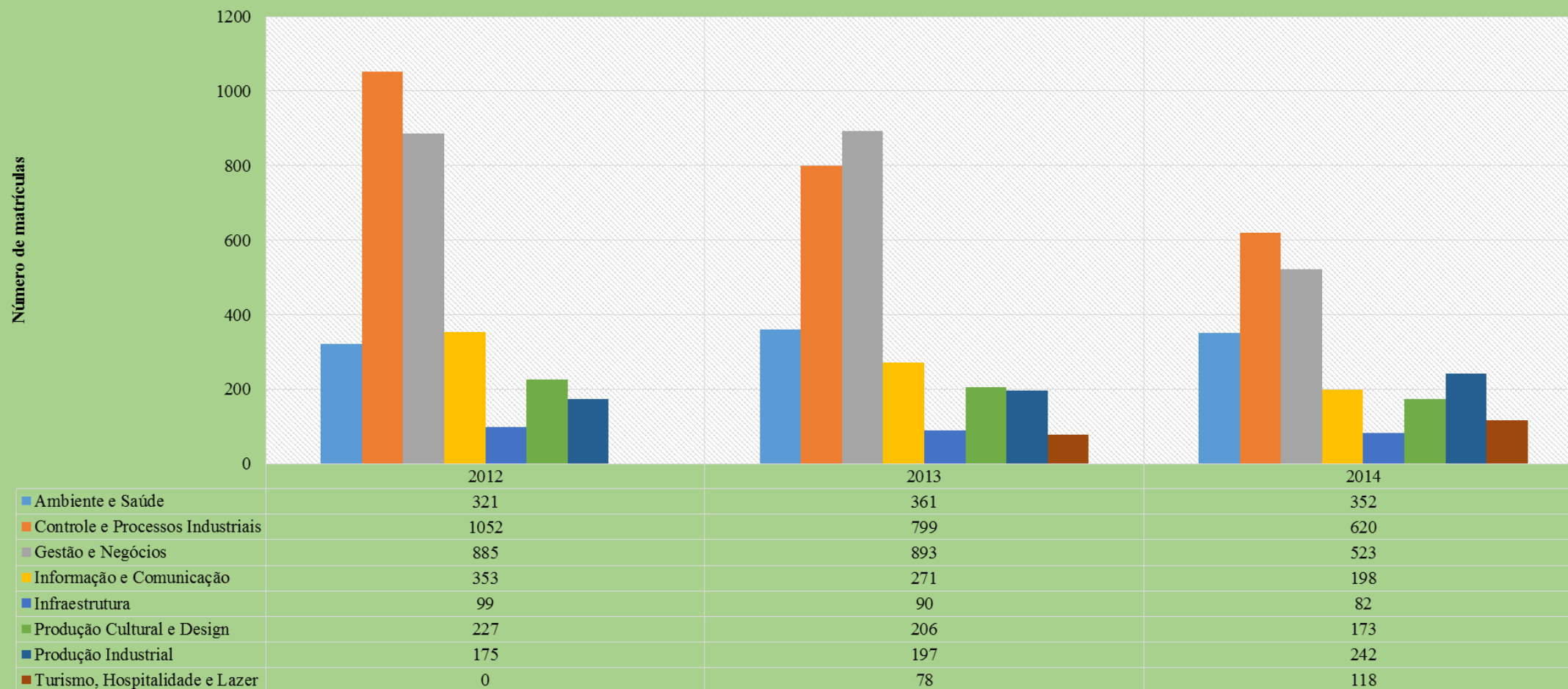


105
ANOS

REDE FEDERAL
DE EDUCAÇÃO
PROFISSIONAL
E TECNOLÓGICA
1909-2014

Soma de Matrículas

Resumo Geral de Matrículas por Eixo Tecnológico Cursos Tecnológicos (2012-2014)



Ano ▼



INSTITUTO FEDERAL
SANTA CATARINA



Análises preliminares

Os três maiores eixos são: Controle e Processos Industrial, Desenvolvimento Educacional e Social e Informação e Comunicação;

Em campus do interior eixo predominantes Recursos Naturais;

Em campus de regiões centrais eixo predominante Controle e Processos Industriais;

Eixos com diminuição de matrículas: Turismo, Hospitalidade e Lazer, Produção Industrial e Ambiente e Saúde;

Eixos com aumento de matrículas: Controle e Processos Industriais, Gestão e Negócios e Infraestrutura;

Eixos modalidade a distância: Desenvolvimento Educacional e Social, Gestão e Negócios e Informação e Comunicação

Cursos superiores: Desenvolvimento Educacional e Social, Controle e Processos Industrial e Gestão e Negócios.

Cursos FIC e Técnico: Controle e Processos Industrial(Técnico), Desenvolvimento Educacional e Social(FIC) e Informação e Comunicação.



INSTITUTO FEDERAL
SANTA CATARINA



105
ANOS

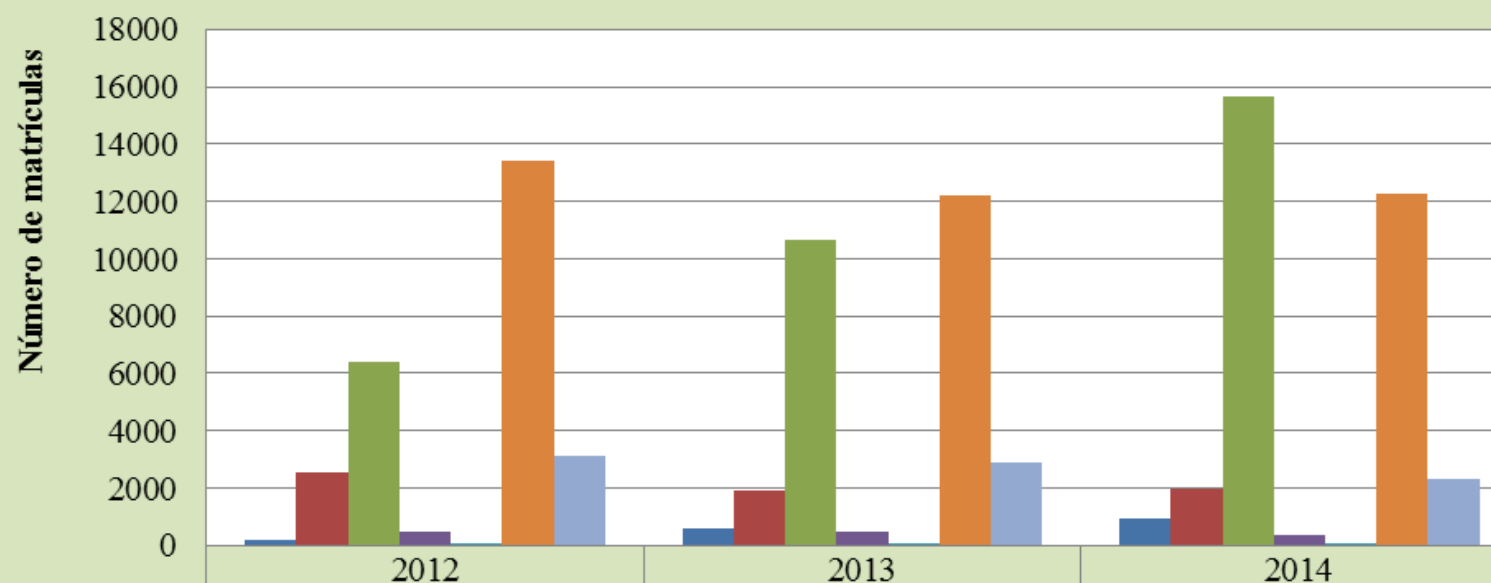
**REDE FEDERAL
DE EDUCAÇÃO
PROFISSIONAL
E TECNOLÓGICA**
1909-2014

Análise categoria Matrícula

Variáveis: tipo de curso, tipo de oferta, programa especial vinculado, turno e modalidade



Evolução no número de matrículas por tipo de curso (2012-2014)



| | 2012 | 2013 | 2014 |
|-------------------------|-------|-------|-------|
| ■ Bacharelado | 171 | 588 | 947 |
| ■ Especialização | 2552 | 1894 | 1955 |
| ■ FIC | 6369 | 10634 | 15652 |
| ■ Licenciatura | 486 | 499 | 364 |
| ■ Mestrado profissional | 66 | 56 | 61 |
| ■ Técnico | 13394 | 12199 | 12281 |
| ■ Tecnologia | 3112 | 2895 | 2308 |



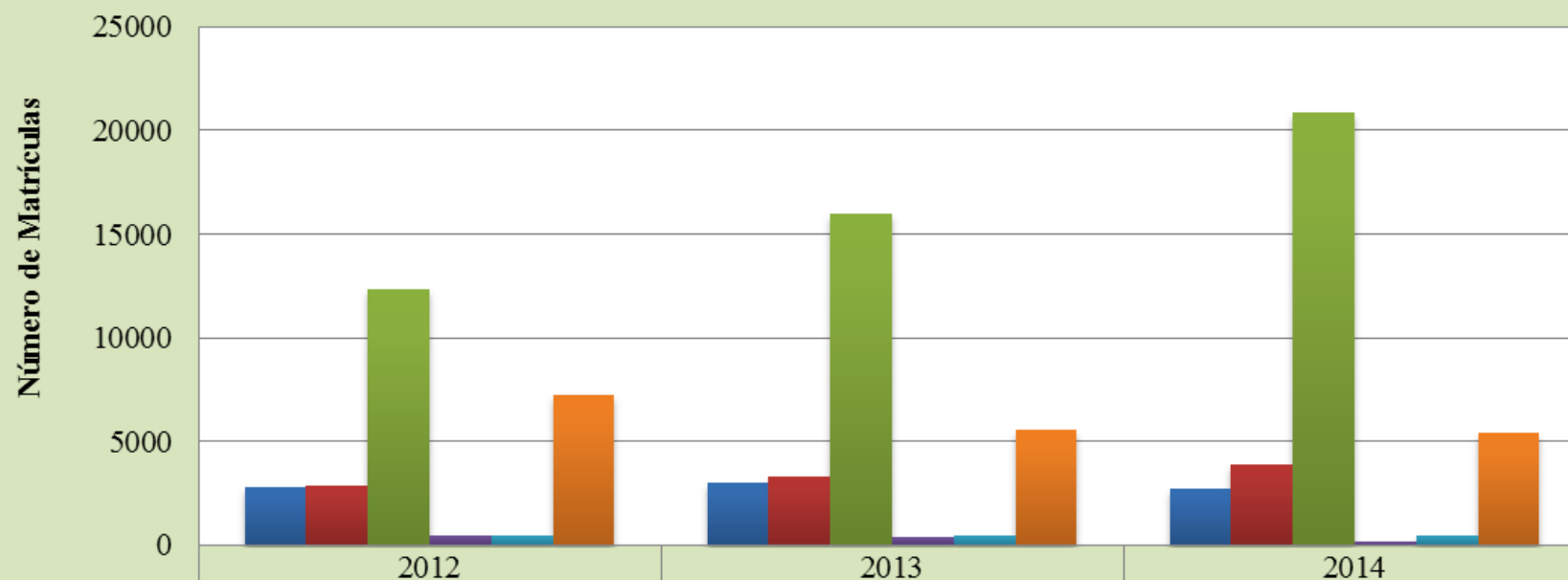
INSTITUTO FEDERAL
SANTA CATARINA



105
ANOS

REDE FEDERAL
DE EDUCAÇÃO
PROFISSIONAL
E TECNOLÓGICA
1909-2014

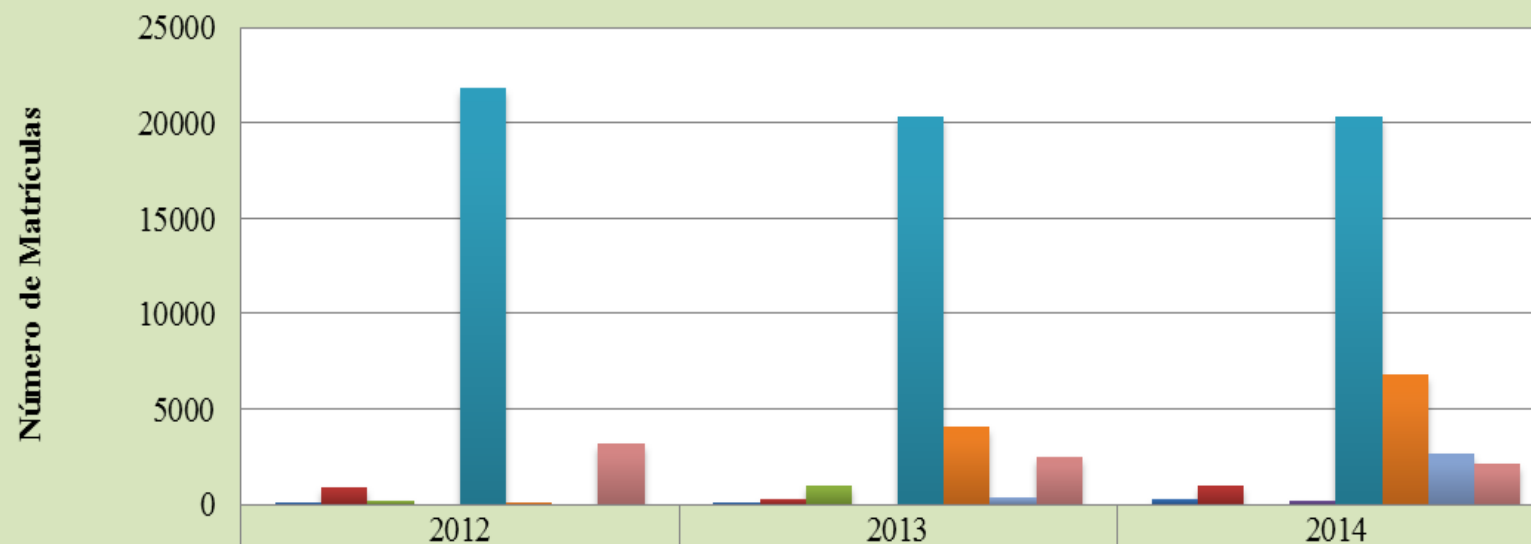
Evolução no número de matrículas por tipo de oferta (2012-2014)



| | 2012 | 2013 | 2014 |
|-------------------------|-------|-------|-------|
| ■ Concomitante | 2792 | 3023 | 2705 |
| ■ Integrado | 2901 | 3295 | 3900 |
| ■ Não se aplica | 12389 | 16033 | 20910 |
| ■ PROEJA - Concomitante | 453 | 397 | 174 |
| ■ PROEJA - Integrado | 461 | 449 | 483 |
| ■ Subsequente | 7267 | 5568 | 5396 |



Evolução no número de matrículas por programa vinculado (2012-2014)



| | | | |
|---------------------------|-------|-------|-------|
| ■ CERTIFIC | 78 | 37 | 252 |
| ■ E-TEC | 933 | 331 | 979 |
| ■ Mulheres MIL | 171 | 1025 | 0 |
| ■ Mulheres SIM | 0 | 0 | 204 |
| ■ Não está vinculado | 21853 | 20375 | 20370 |
| ■ PRONATEC | 18 | 4128 | 6855 |
| ■ PRONATEC - Mulheres Mil | 0 | 362 | 2715 |
| ■ UAB | 3210 | 2507 | 2193 |



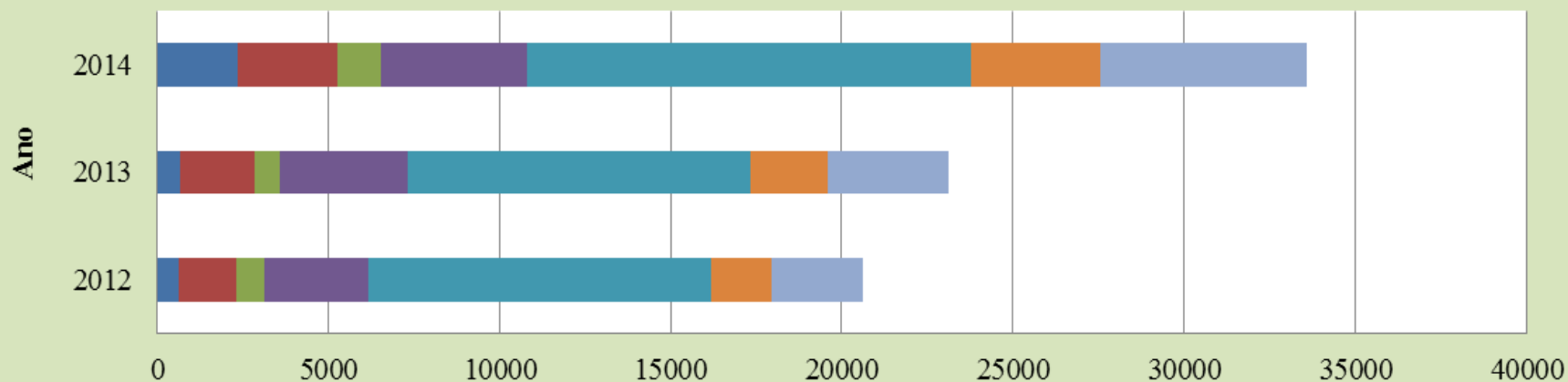
INSTITUTO FEDERAL
SANTA CATARINA



105
ANOS

REDE FEDERAL
DE EDUCAÇÃO
PROFISSIONAL
E TECNOLÓGICA
1909-2014

Evolução no número de matrículas por turno (2012-2014)



| | 2012 | 2013 | 2014 |
|-----------------------|-------|-------|-------|
| Integral | 631 | 694 | 2380 |
| Matutino | 1689 | 2160 | 2908 |
| Matutino e noturno | 818 | 722 | 1277 |
| Matutino e vespertino | 3022 | 3736 | 4266 |
| Noturno | 10028 | 10015 | 12950 |
| Vespertino | 1748 | 2264 | 3754 |
| Vespertino e noturno | 2687 | 3542 | 6033 |



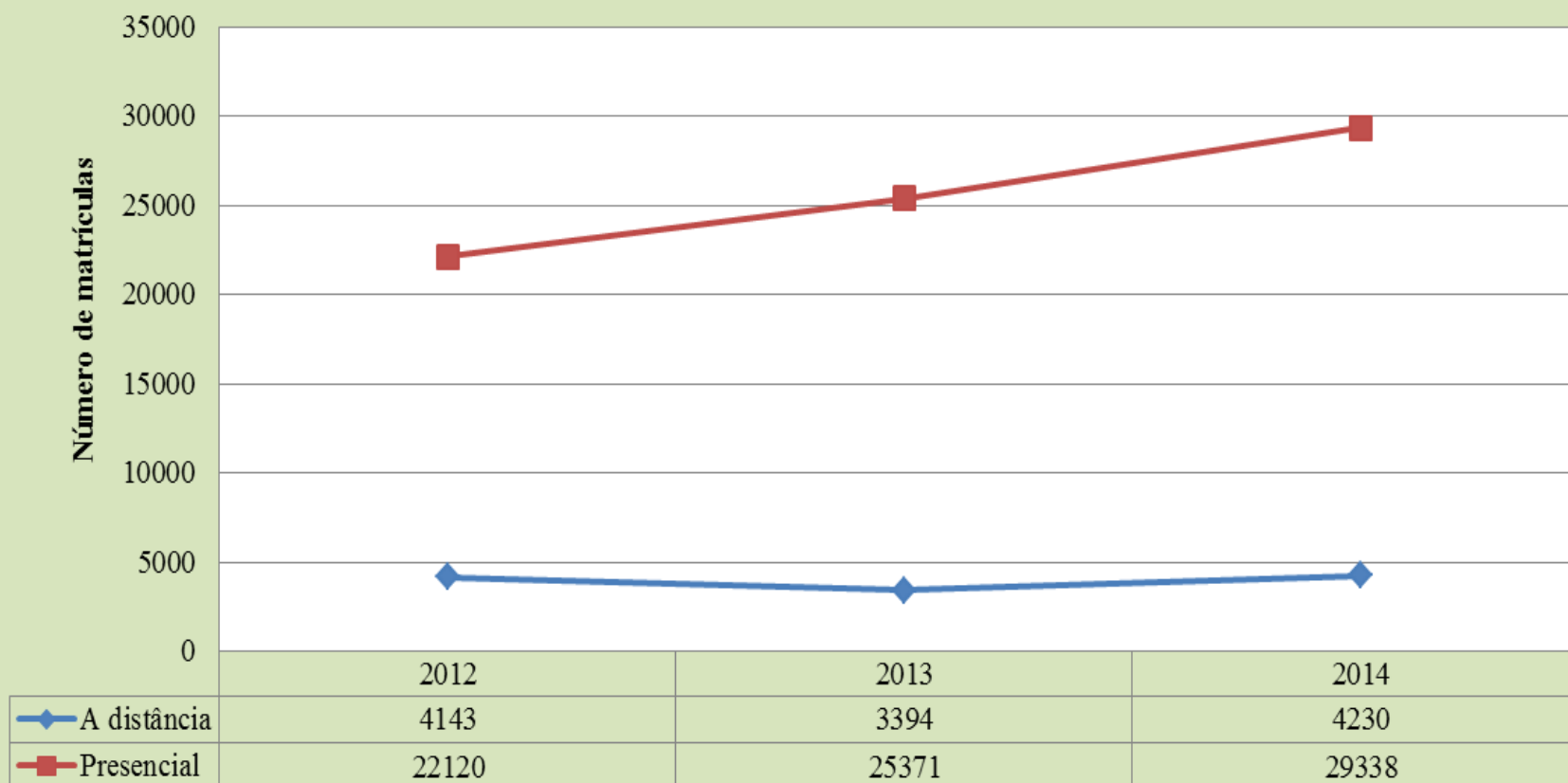
INSTITUTO FEDERAL
SANTA CATARINA



105
ANOS

REDE FEDERAL
DE EDUCAÇÃO
PROFISSIONAL
E TECNOLÓGICA
1909-2014

Evolução no número de matrículas por modalidade (2012-2014)





INSTITUTO FEDERAL
SANTA CATARINA



105
ANOS

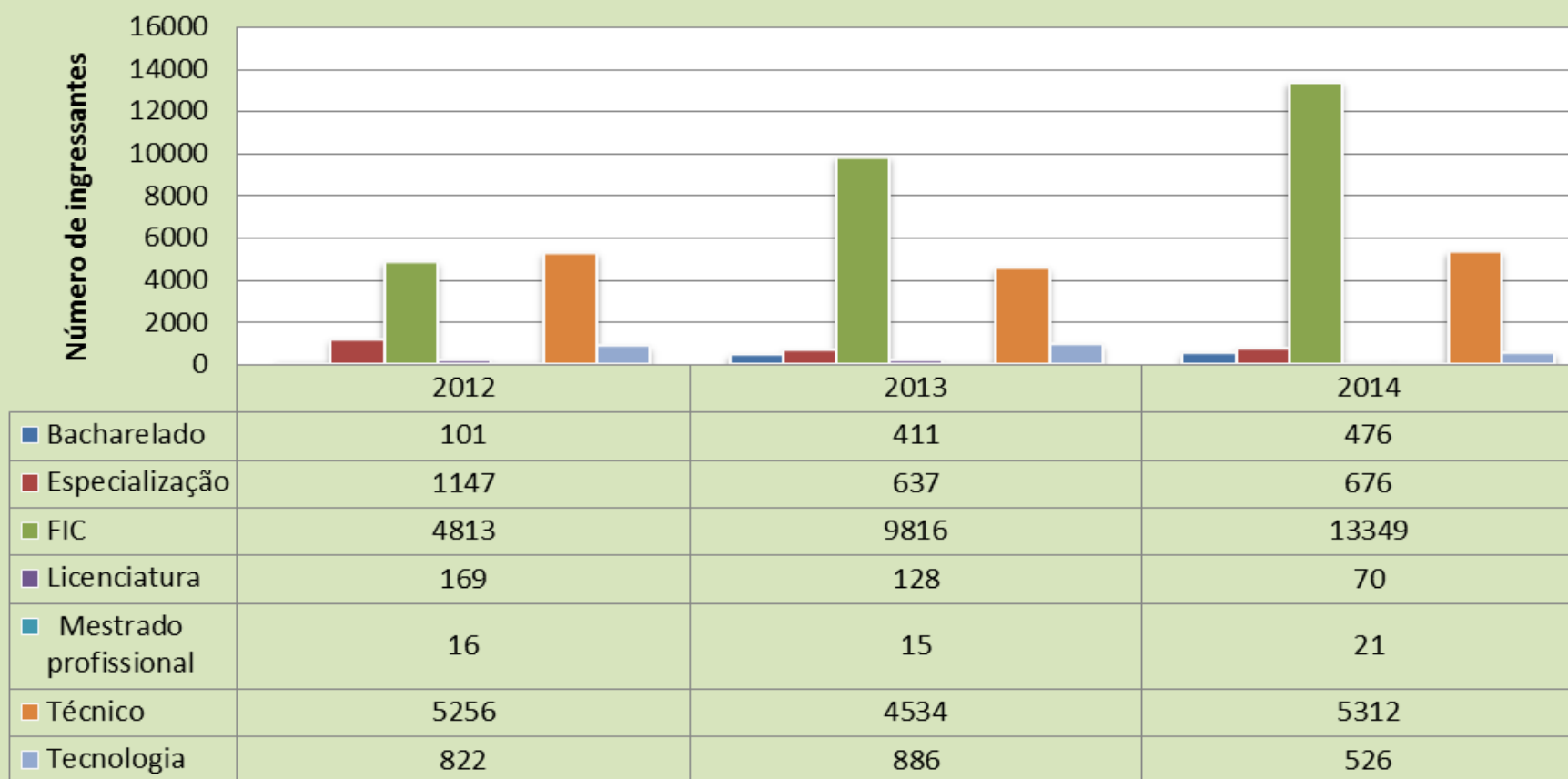
**REDE FEDERAL
DE EDUCAÇÃO
PROFISSIONAL
E TECNOLÓGICA**
1909-2014

Análise categoria Ingressantes

Variáveis: tipo de curso, tipo de oferta, programa especial vinculado, turno e modalidade

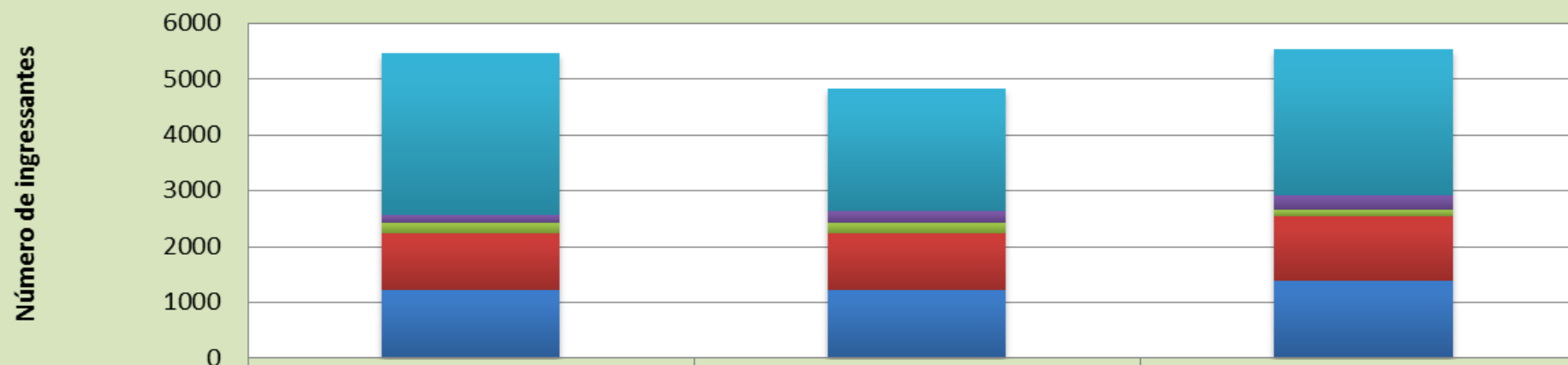


Evolução no número de ingressantes por tipo de curso (2012-2014)





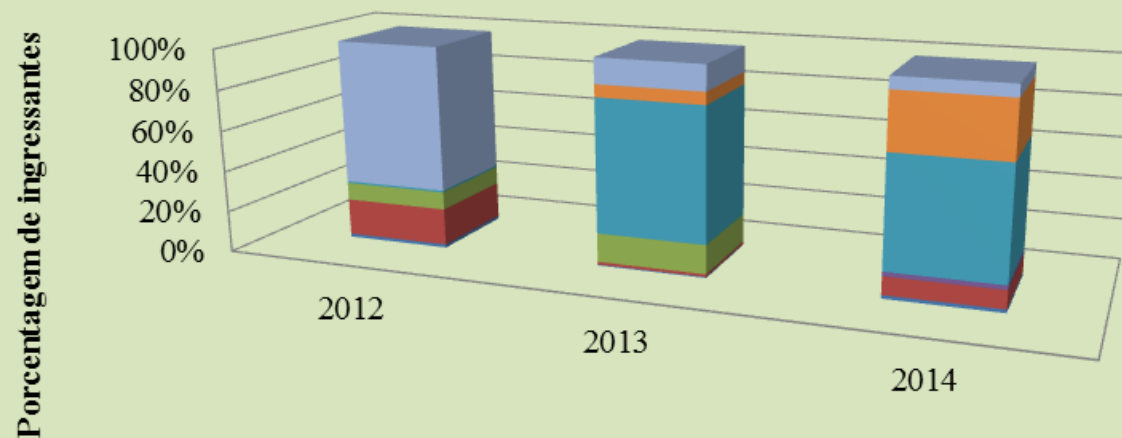
Evolução no número de ingressantes por tipo de oferta (2012-2014)



| | 2012 | 2013 | 2014 |
|-------------------------|------|------|------|
| ■ Subsequente | 2896 | 2205 | 2628 |
| ■ PROEJA - Integrado | 142 | 196 | 249 |
| ■ PROEJA - Concomitante | 188 | 193 | 113 |
| ■ Integrado | 1023 | 1014 | 1174 |
| ■ Concomitante | 1209 | 1220 | 1370 |



Evolução no número de ingressantes por programa vinculado (2012-2014)



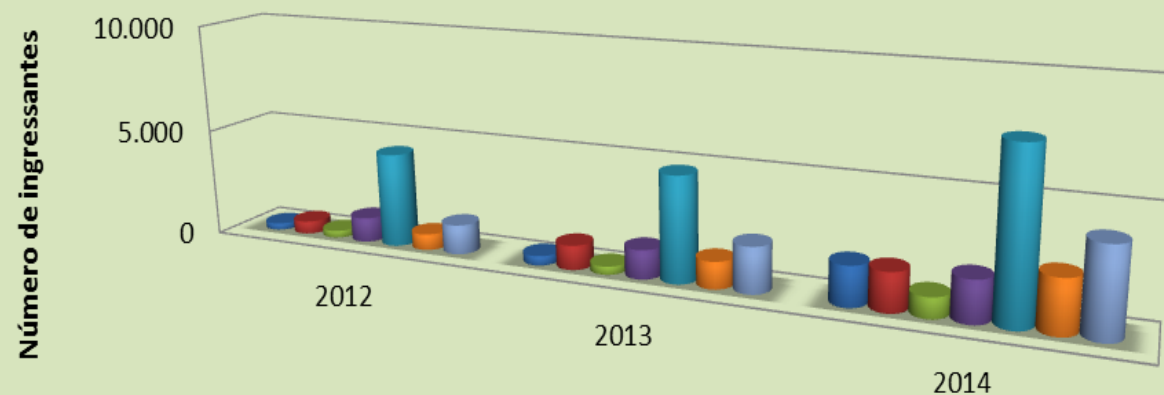
| | 2012 | 2013 | 2014 |
|---------------------------|------|------|------|
| ■ UAB | 1399 | 743 | 567 |
| ■ PRONATEC - Mulheres Mil | 0 | 362 | 2630 |
| ■ PRONATEC | 18 | 3888 | 5186 |
| ■ Mulheres SIM | 0 | 0 | 204 |
| ■ Mulheres MIL | 171 | 836 | 0 |
| ■ E-TEC | 355 | 79 | 840 |
| ■ CERTIFIC | 31 | 28 | 163 |



INSTITUTO FEDERAL
SANTA CATARINA



Evolução no número de ingressantes por turno (2012-2014)



| | 2012 | 2013 | 2014 |
|-------------------------|-------|-------|-------|
| ■ Integral | 306 | 435 | 1.827 |
| ■ Matutino | 593 | 1.126 | 1.778 |
| ■ Matutino e noturno | 325 | 376 | 939 |
| ■ Matutino e vespertino | 1.140 | 1.338 | 1.904 |
| ■ Noturno | 4.360 | 4.838 | 7.583 |
| ■ Vespertino | 746 | 1.239 | 2.420 |
| ■ Vespertino e noturno | 1.372 | 2.112 | 3.979 |



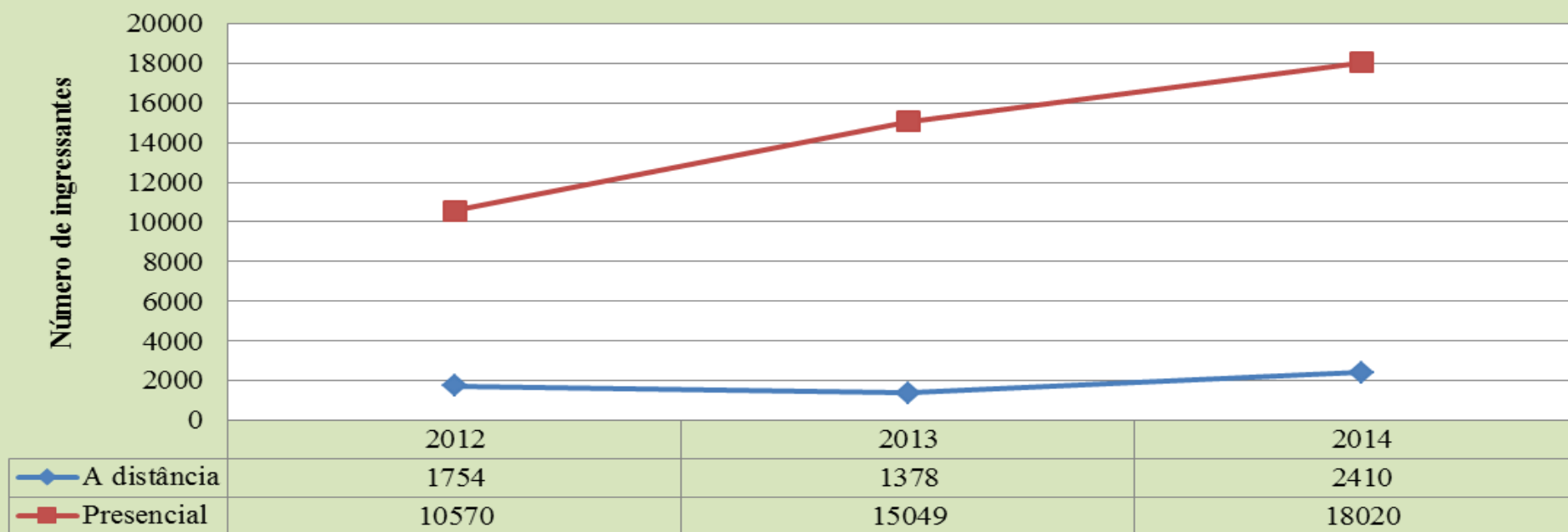
INSTITUTO FEDERAL
SANTA CATARINA



105
ANOS

REDE FEDERAL
DE EDUCAÇÃO
PROFISSIONAL
E TECNOLÓGICA
1909-2014

Evolução no número de ingressantes por modalidade (2012-2014)





INSTITUTO FEDERAL
SANTA CATARINA



105
ANOS

**REDE FEDERAL
DE EDUCAÇÃO
PROFISSIONAL
E TECNOLÓGICA**
1909-2014

Análise categoria Concluintes

Variáveis: tipo de curso, tipo de oferta, programa especial vinculado, turno e modalidade



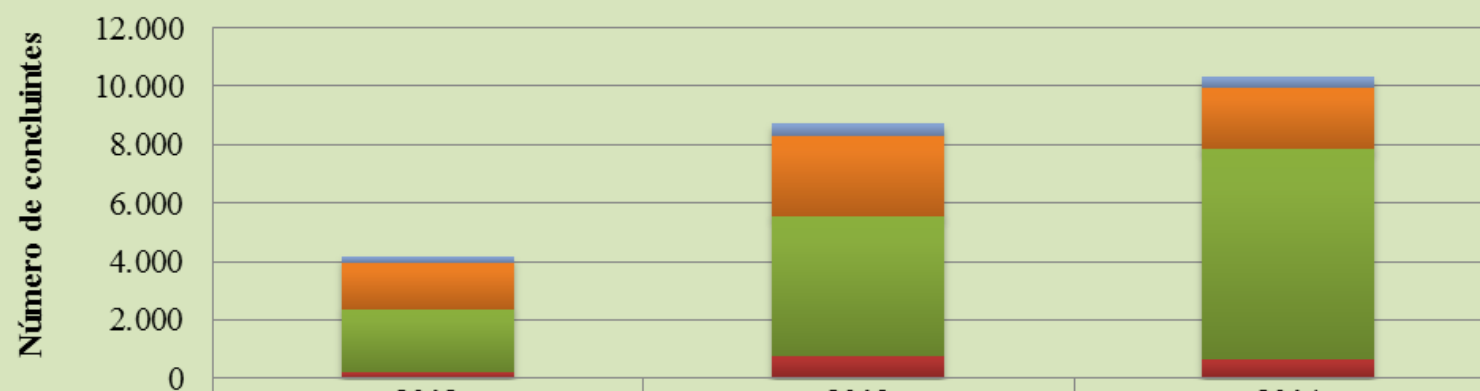
INSTITUTO FEDERAL
SANTA CATARINA



105
ANOS

REDE FEDERAL
DE EDUCAÇÃO
PROFISSIONAL
E TECNOLÓGICA
1909-2014

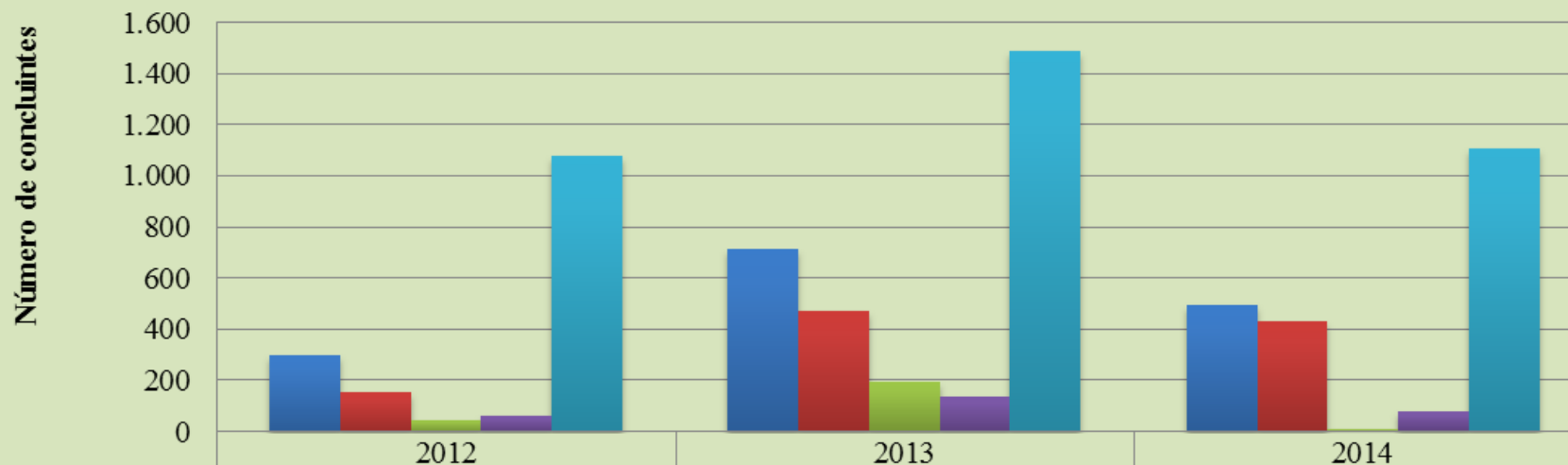
Evolução no número de concluintes por tipo de curso (2012-2014)



| | 2012 | 2013 | 2014 |
|-----------------------|-------|-------|-------|
| Tecnologia | 218 | 422 | 354 |
| Técnico | 1.567 | 2.743 | 2.085 |
| Mestrado profissional | 15 | 10 | 12 |
| Licenciatura | 0 | 24 | 33 |
| FIC | 2.149 | 4.776 | 7.192 |
| Especialização | 204 | 743 | 637 |
| Bacharelado | 0 | 0 | 0 |



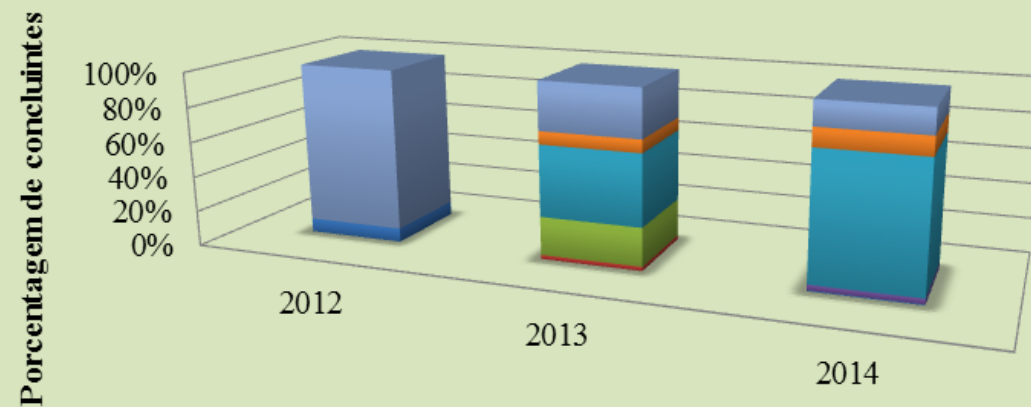
Evolução no número de concluintes por tipo de oferta (2012-2014)



| | | | |
|-------------------------|-------|-------|-------|
| ■ Concomitante | 299 | 717 | 494 |
| ■ Integrado | 156 | 473 | 432 |
| ■ PROEJA - Concomitante | 45 | 194 | 10 |
| ■ PROEJA - Integrado | 60 | 137 | 79 |
| ■ Subsequente | 1.077 | 1.486 | 1.108 |



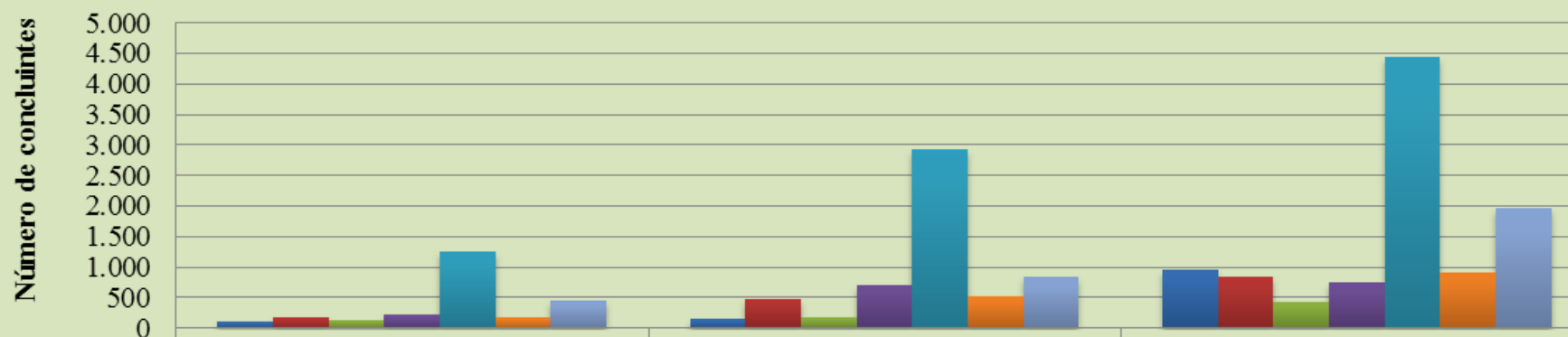
Evolução no número de concluintes por programa vinculado (2012-2014)



| | 2012 | 2013 | 2014 |
|---------------------------|------|-------|-------|
| ■ UAB | 269 | 925 | 753 |
| ■ PRONATEC - Mulheres Mil | 0 | 248 | 566 |
| ■ PRONATEC | 0 | 1.361 | 3.890 |
| ■ Mulheres SIM | 0 | 0 | 164 |
| ■ Mulheres MIL | 0 | 733 | 0 |
| ■ E-TEC | 0 | 77 | 0 |
| ■ CERTIFIC | 23 | 0 | 28 |



Evolução no número de concluintes por turno (2012-2014)



| |
|-------------------------|
| ■ Integral |
| ■ Matutino |
| ■ Matutino e noturno |
| ■ Matutino e vespertino |
| ■ Noturno |
| ■ Vespertino |
| ■ Vespertino e noturno |

| | 2012 | 2013 | 2014 |
|-----------------------|-------|-------|-------|
| Integral | 109 | 153 | 950 |
| Matutino | 181 | 483 | 845 |
| Matutino e noturno | 140 | 179 | 426 |
| Matutino e vespertino | 216 | 696 | 747 |
| Noturno | 1.245 | 2.925 | 4.453 |
| Vespertino | 189 | 521 | 920 |
| Vespertino e noturno | 443 | 836 | 1.972 |



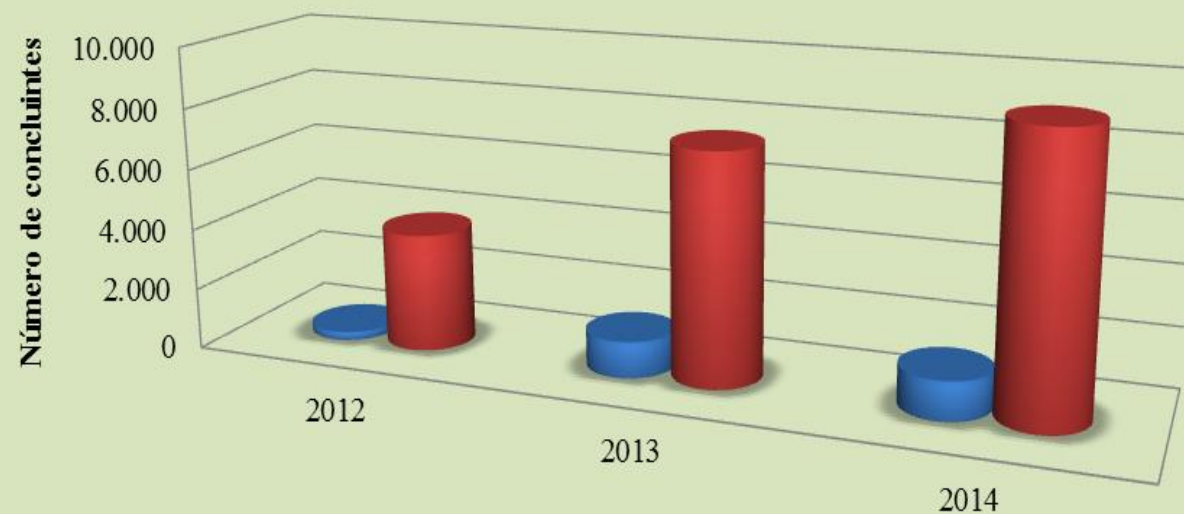
INSTITUTO FEDERAL
SANTA CATARINA



105
ANOS

REDE FEDERAL
DE EDUCAÇÃO
PROFISSIONAL
E TECNOLÓGICA
1909-2014

Evolução no número de concluintes por modalidade (2012-2014)



| | 2012 | 2013 | 2014 |
|-------------|-------|-------|-------|
| A distância | 269 | 1.186 | 1.259 |
| Presencial | 3.884 | 7.532 | 9.054 |



INSTITUTO FEDERAL
SANTA CATARINA



105
ANOS

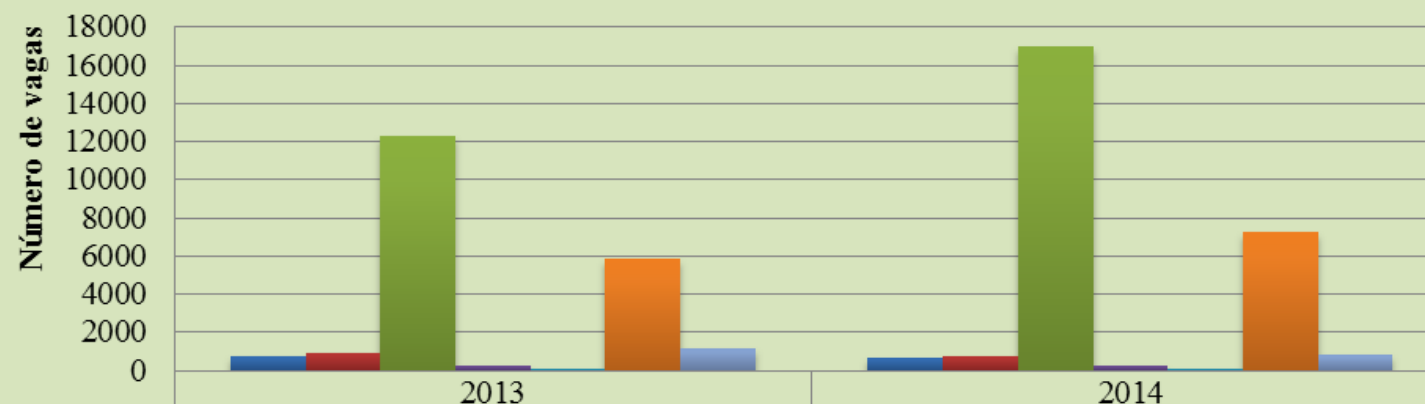
**REDE FEDERAL
DE EDUCAÇÃO
PROFISSIONAL
E TECNOLÓGICA**
1909-2014

Análise categoria Vagas

Variáveis: tipo de curso, tipo de oferta, programa especial vinculado, turno e modalidade



Evolução no número de vagas por tipo de curso (2013-2014)



| | | |
|-------------------------|-------|-------|
| ■ Bacharelado | 724 | 628 |
| ■ Especialização | 865 | 702 |
| ■ FIC | 12274 | 17007 |
| ■ Licenciatura | 240 | 174 |
| ■ Mestrado profissional | 20 | 30 |
| ■ Técnico | 5824 | 7226 |
| ■ Tecnologia | 1120 | 804 |



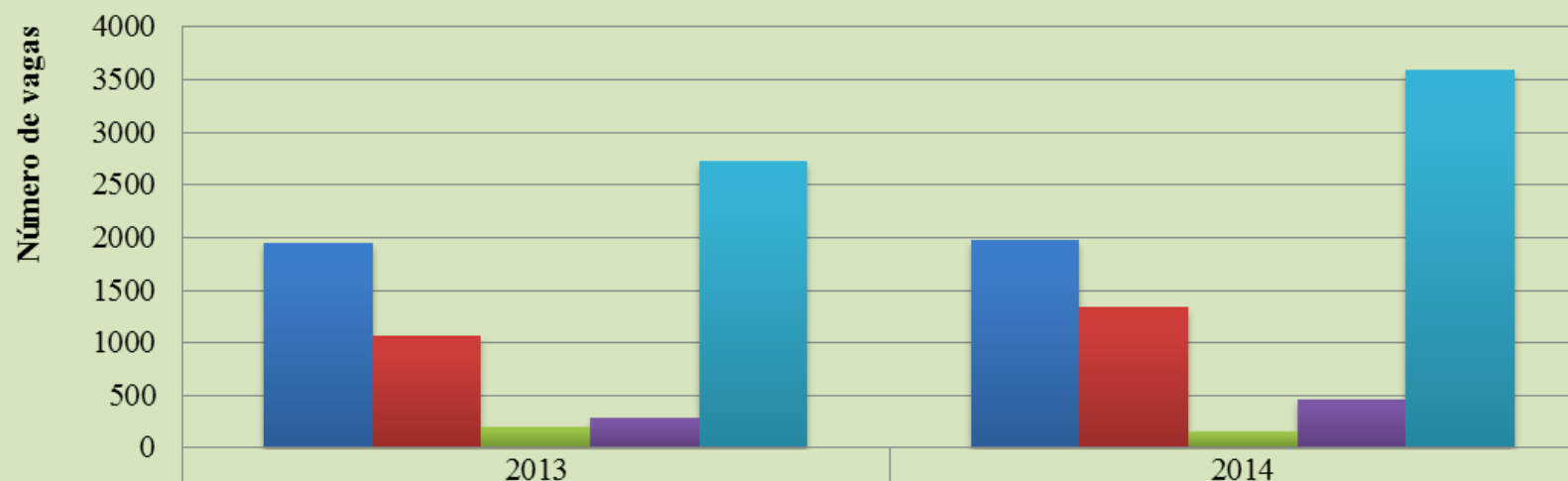
INSTITUTO FEDERAL
SANTA CATARINA



105
ANOS

REDE FEDERAL
DE EDUCAÇÃO
PROFISSIONAL
E TECNOLÓGICA
1909-2014

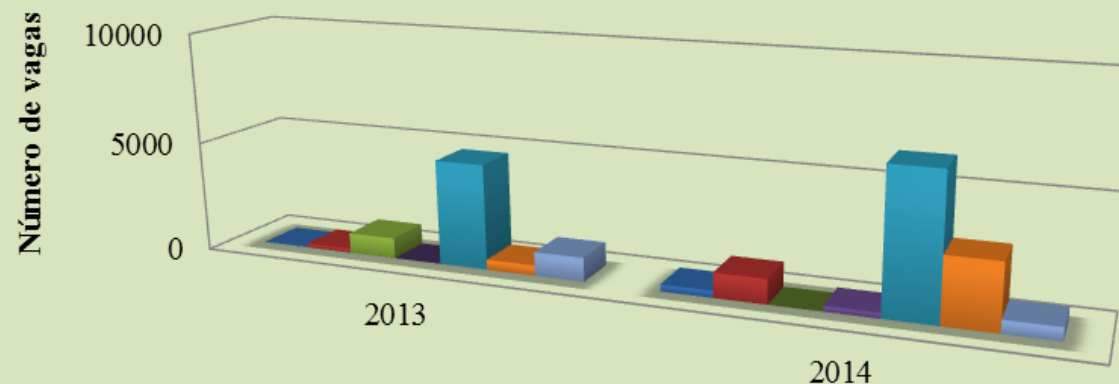
Evolução no número de vagas por tipo de oferta (2013-2014)










| | | |
|-------------------------|------|------|
| ■ Concomitante | 1943 | 1970 |
| ■ Integrado | 1064 | 1337 |
| ■ PROEJA - Concomitante | 193 | 149 |
| ■ PROEJA - Integrado | 286 | 461 |
| ■ Subsequente | 2718 | 3587 |



Evolução no número de vagas por programa vinculado (2013-2014)



| | 2013 | 2014 |
|---|------|------|
|  CERTIFIC | 35 | 310 |
|  E-TEC | 184 | 1112 |
|  Mulheres MIL | 932 | 0 |
|  Mulheres SIM | 0 | 254 |
|  PRONATEC | 4747 | 6358 |
|  PRONATEC - Mulheres Mil | 463 | 2934 |
|  UAB | 1075 | 583 |



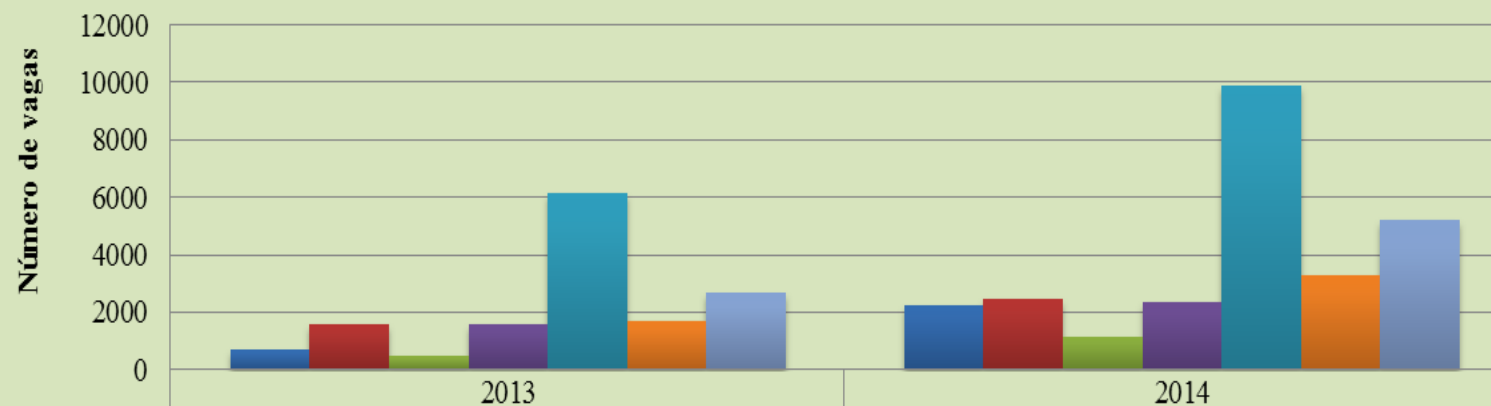
INSTITUTO FEDERAL
SANTA CATARINA



105
ANOS

REDE FEDERAL
DE EDUCAÇÃO
PROFISSIONAL
E TECNOLÓGICA
1909-2014

Evolução no número de vagas por turno (2013-2014)



| | 2013 | 2014 |
|-----------------------|------|------|
| Integral | 710 | 2239 |
| Matutino | 1584 | 2442 |
| Matutino e noturno | 477 | 1117 |
| Matutino e vespertino | 1593 | 2379 |
| Noturno | 6156 | 9888 |
| Vespertino | 1681 | 3270 |
| Vespertino e noturno | 2692 | 5236 |



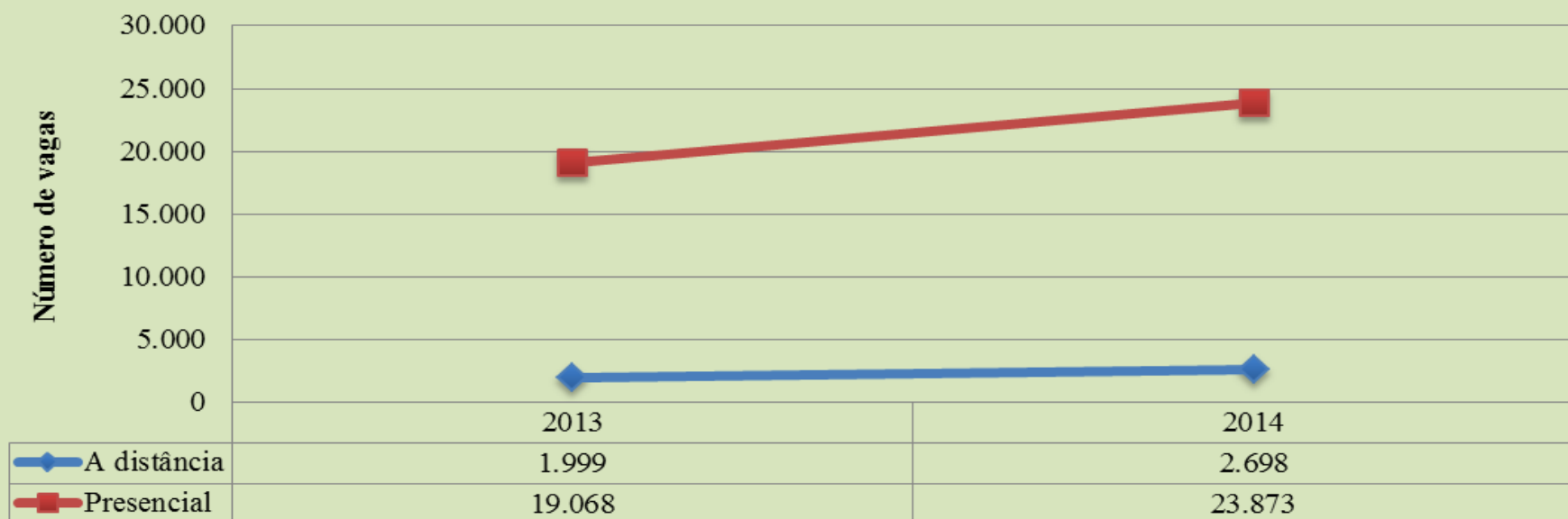
INSTITUTO FEDERAL
SANTA CATARINA



105
ANOS

REDE FEDERAL
DE EDUCAÇÃO
PROFISSIONAL
E TECNOLÓGICA
1909-2014

Evolução no número de vagas por modalidade (2013-2014)





INSTITUTO FEDERAL
SANTA CATARINA



105
ANOS

**REDE FEDERAL
DE EDUCAÇÃO
PROFISSIONAL
E TECNOLÓGICA**
1909-2014

Análise categoria Inscritos

Variáveis: tipo de curso, tipo de oferta, programa especial vinculado, turno e modalidade



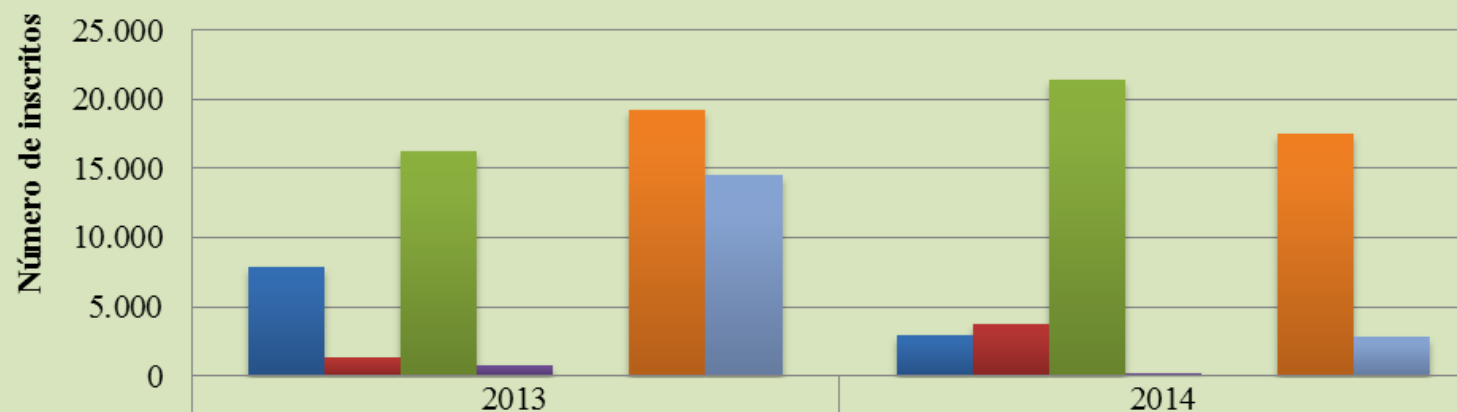
INSTITUTO FEDERAL
SANTA CATARINA



105
ANOS

REDE FEDERAL
DE EDUCAÇÃO
PROFISSIONAL
E TECNOLÓGICA
1909-2014

Evolução no número de inscritos por tipo de curso (2013-2014)



| | | |
|-------------------------|--------|--------|
| ■ Bacharelado | 7.856 | 2.918 |
| ■ Especialização | 1.365 | 3.735 |
| ■ FIC | 16.294 | 21.436 |
| ■ Licenciatura | 830 | 256 |
| ■ Mestrado profissional | 28 | 45 |
| ■ Técnico | 19.180 | 17.473 |
| ■ Tecnologia | 14.525 | 2.889 |



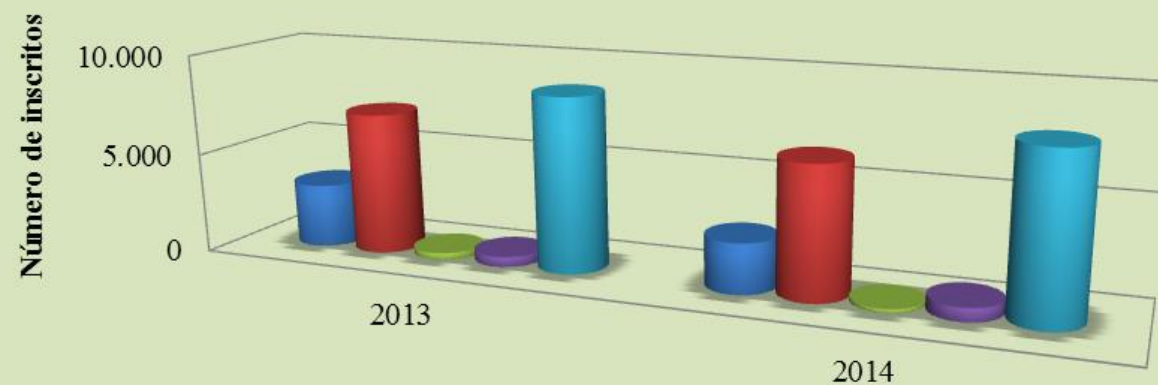
INSTITUTO FEDERAL
SANTA CATARINA



105
ANOS

REDE FEDERAL
DE EDUCAÇÃO
PROFISSIONAL
E TECNOLÓGICA
1909-2014

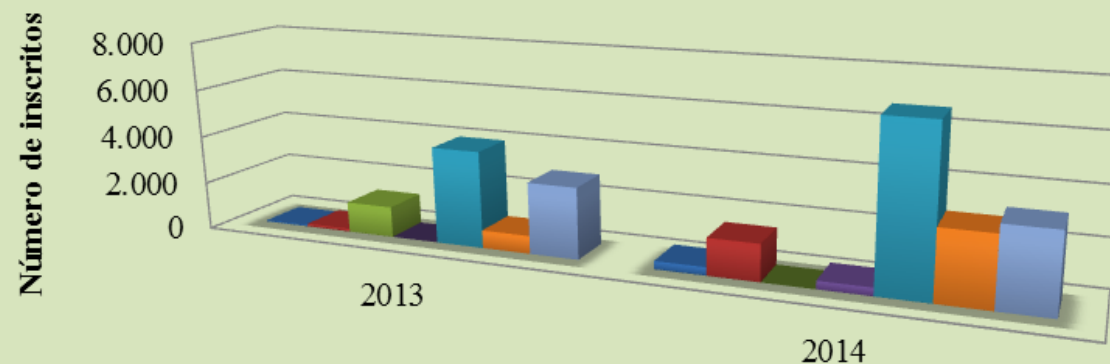
Evolução no número de inscritos por tipo oferta (2013-2014)










| | 2013 | 2014 |
|-------------------------|-------|-------|
| ■ Concomitante | 3.176 | 2.483 |
| ■ Integrado | 7.071 | 6.483 |
| ■ PROEJA - Concomitante | 331 | 178 |
| ■ PROEJA - Integrado | 513 | 673 |
| ■ Subsequente | 8.671 | 8.027 |



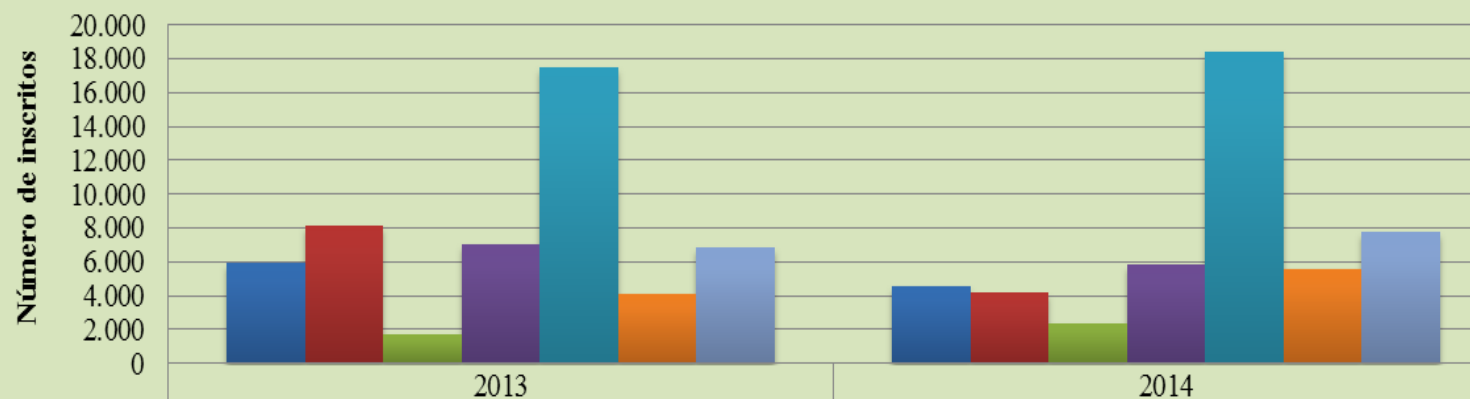
Evolução no número de inscritos por programa vinculado (2013-2014)



| | 2013 | 2014 |
|---|-------|-------|
|  CERTIFIC | 51 | 339 |
|  E-TEC | 116 | 1.522 |
|  Mulheres MIL | 1.289 | 0 |
|  Mulheres SIM | 0 | 341 |
|  PRONATEC | 4.034 | 6.753 |
|  PRONATEC - Mulheres Mil | 751 | 2.875 |
|  UAB | 2.964 | 3.241 |



Evolução no número de inscritos por turno (2013-2014)



| | 2013 | 2014 |
|-------------------------|--------|--------|
| ■ Integral | 5.918 | 4.526 |
| ■ Matutino | 8.156 | 4.222 |
| ■ Matutino e noturno | 1.689 | 2.351 |
| ■ Matutino e vespertino | 7.079 | 5.880 |
| ■ Noturno | 17.500 | 18.377 |
| ■ Vespertino | 4.095 | 5.580 |
| ■ Vespertino e noturno | 6.821 | 7.816 |



INSTITUTO FEDERAL
SANTA CATARINA



105
ANOS

REDE FEDERAL
DE EDUCAÇÃO
PROFISSIONAL
E TECNOLÓGICA
1909-2014

Evolução no número de inscritos por modalidade (2013-2014)

